

પત્રક-અ Income From Taxes

અ. વેરાકીય આવક		ગુજરાત નગરપાલિકા અધિનિયમ-૧૯૬૩ની કલમ	આવક રૂ.	
ક્રમ	વિગત		૨૦૧૪-૧૫	૨૦૧૫-૧૬
૧	મિલકતવેરો / સંયુક્ત કર	૯૯ (૧) (૧)		
૨	પશુ, વાહન તથા હોડીઓ પરનો વેરો / વાહન વેરો	૯૯ (૧) (૨)	૪૨૫૧૭૭૨	૪૫૯૫૭૩૨
૩	પશુ, વાહન તથા હોડીઓ પરનો ટોલ	૯૯ (૧) (૩)		
૪	કુતરાઓ પરનો કર	૯૯ (૧) (૫)		
૫	ખાસ સફાઈ કર	૯૯ (૧) (૬)		
૬	સામાન્ય સફાઈ ઉપકર	૯૯ (૧) (૭)		
૭	મોરીયો પરનો કર / ગટર વેરો	૯૯ (૧) (૮)	૬૩૬૦૦૬	૬૫૧૫૩૪
૮	સામાન્ય પાણી વેરો	૯૯ (૧) (૯)	૨૬૭૨	૨૬૮૮
૯	ખાસ પાણી વેરો	૯૯ (૧) (૯)	૧૬૨૭૪૮	૧૬૦૪૭૦
૧૦	દિવાબત્તી વેરો	૯૯ (૧) (૧૦)	૧૬૯૫૨૭૭	૧૬૨૧૦૬૦
૧૧	યાત્રાવેરો	૯૯ (૧) (૧૧)	૧૬૦૬૨૨	૧૭૬૦૬૧
૧૨	ખાસ શૈક્ષણિક ઉપકર	૯૯ (૧) (૧૨)		
૧૩	ઢોર વેચાણ પર કર	૯૯ (૧) (૧૩)	૨૬૩૨૨૫	૩૨૦૩૦૨
૧૪	જમીન / ઊમારના સુધારણા કર	૯૯ (૧) (૧૪)		
૧૫	મોબાઇલ ટાવર ઉપરનો કર	૯૯ (૧) (૧૪)-ક		
૧૬	વ્યવસાયવેરો	૯૯ (૧) (૧૪)-ક		
૧૭	મનોરંજન કર (રિંગલ ટીવી / ડિસ્કોન્ટેના પરનો મનોરંજન કર)	૯૯ (૧) (૧૫)	૧૦૬૧૨૬૩	૧૧૩૬૬૨
૧૮	જાહેરાત / હોડીઓની આવક			
૧૯	અગ્નિશાંતિ કર			
૨૦	અંતિત કર (ટોલ ટેક્સ)			
૨૧	થિયેટર ટેક્સ			
પત્રક-અ Income From Taxesનું કુલ		Total Income From Taxes	૮૬૩૩૫૦૫	૯૦૨૨૫૦૬

ગુજરાત રાજ્યની અમદાવાદ જિલ્લાની નગરપાલિકાની વર્ષ 2020-21 અને

2021-22 ની OWN REVENUE ની સ્થિતિ દર્શાવતું પત્રક

(ગુજરાત પ્યુનિસિપલ ફાઇનાન્સ બોર્ડના પત્રકમાં મુકબલ/ચુ.દ.સેલ.બેડ.બોડીટ/2014/21342 તા. ૧૮/૧૬/૨૫થી મળેલ અનુબંધન મુજબ)

પત્રક - બ Income From Non-Taxes

બ. બિનવેરાકીય આવક

ક્રમ	વિગત	Details	આવક રૂ.	
			2020-21	2021-22
૧	ફી / ચાર્જીઝ / લાગત	Fees / Charges / Duty		
૨	જમીનની લાગત	Land Duty		
૩	શોધાઇ / લખાઇ ફી	Fees for finding & writing		
૪	હોટલ પરવાના લાગત	Hotel Permission Fee		
૫	ઇમારત બાંધકામ પરવાનાની ફી	Building Permission Fee		
૬	ગુમાસ્તા ધારા લાગત	Shops & Establishment Act Fee		
૭	શોષકુવા લાગત	Fee of Pit (Cesspool)		
૮	દોર ડબ્બા દંડની આવક	Income of cattle penalty		
૯	ભેળસેળ ધારા ફેઠળની આવક	Income under adulteration Act		
૧૦	જન્મ મરણ મોડી નોંધણી દંડ	Penalty of Late Registration of Birth & Death	૧૦૪૬૬	૧૩૪૬૬
૧૧	લારી સ્ટેન્ડ ફી	Lari Stand Fee		
૧૨	પાણી કનેક્શન ફી	Water Connection Fee	૨૬૦૩૮	૧૬૧૨૩
૧૩	ગટર કનેક્શન ફી	Drainage Connection Fee		
૧૪	હોસ્પિટલ - એમ્બ્યુલન્સ ચાર્જીઝ	Hospital - Ambulance Charge		
૧૫	પાણી વેચાણ ચાર્જીઝ	Charge for Sale of Water		
૧૬	ફાયર એક્ઝટીંગ્યુસીંગ ફી / આવક	Fire Extinguishing Fee / Income		
૧૭	ટેન્ડર વેચાણની રકમ	Amount of sale of Tender	૫૪૬૦૦	૧૧૨૬૦૦
૧૮	મિલકત ટ્રાન્ફર ફી	Transfer Fee of Properties	૧૧૧૦૦૦	૧૫૨૪૧૦
૧૯	આરટીઆઇ કોપી ફી	Copy fee of RTI	૩૮૮	૩૨
૨૦	બેટરમેન્ટ / ડેવલપમેન્ટ ચાર્જીઝ	Charges for Betterment/Development		
૨૧	સ્યુરેજ કલીયરન્સ ચાર્જીઝ	Charges for Sewerage Clearance		
૨૨	મેલુ ચાણીની ઉપજ	Income of Sewerage Water		
૨૩	સુએજ-ડ્રેનેજ ટેક્સ/ચાર્જ સિવાયની આવક	Income other than sewerage-Drainage Tax/Charge		
૨૪	કચરાની આવક	Income from Waste		
૨૫	જુના માલ સામાન વેચાણની આવક	Income from sale of scrap	૬૮૧૩૬	૬૨૫૦૦
૨૬	રોકાણો ઉપરનું વ્યાજ (ફક્ત સ્વલંડોજમાંથી કરેલા રોકાણોનું વ્યાજ)	Interest of Investment (Only investment from own revenue)	૨૮૬૧૧૨	૪૩૨૪૫૦
૨૭	ઇમારત બાંધકામ પાણીની ઉચ્ચ આવક	Income from Sale of Water for Building Construction	૧૬૦૨૨૧	૨૫૬૫૧૫
૨૮	પાણી પુરવઠાના ટેક્સ/ચાર્જ સિવાયની આવક	Income other than Water Tax/Charge		
૨૯	મકાનના બાંધકામ નિયમીત કરવાની આવક	Income of regularization of Building Construction	૨૪૮૬૫૨૬	૧૮૪૬૧૪૦
૩૦	અન્ય ફી/ચાર્જીઝ (વિગત આપવી)	Other Fee/ Charges (Specify Details)	૬૩૬૧૫૨	૬૨૩૩૩૨
	પત્રક - બ Income From Non-Taxesનું કુલ	Income From Non-Taxes Total	૩૨૬૨૧૨૫	૩૧૬૮૩૬૮

ગુજરાત રાજ્યની જિલ્લાની નગરપાલિકાની વર્ષ 2018-19 અને

2019-20 ની OWN REVENUE ની સ્થિતિ દર્શાવતું પત્રક

(ગુજરાત મ્યુનિસિપલ કોર્પોરેશન એક્ટ 1947 ની કલમ 22(1) અન્વયે) તા. ૧૮/૧૧/૧૫થી મળેલ અનુમોદન પુસ્તક)

પત્રક - ૬ Other Own Revenue

ક્રમ	વિગત	Details	આવક રૂ.	
			2018-19	2019-20
૧	વ્યાપારી પ્રવૃત્તિની આવક	Income of Commercial Activities	--	--
	૧. બસ સંચાલનની આવક	Bus Transportation		
	૨. દૂધ વિતરણ	Milk Distribution		
	૩. વીજળી વિતરણ	Electricity Distribution		
	૪. ગેસ વિતરણ	Gas Distribution		
	૫. ખાડા ખાતર યોજના	Compost Scheme		
	વ્યાપારી પ્રવૃત્તિનું કુલ	Total of Commercial Activities		
૨	મ્યુનિસિપલ હસ્તક સંસ્થાઓની આવક	Income of Municipal Institutions	--	--
	૧. પૂર્વ પ્રાથમિક શાળા	Pre-Primary Education		
	૨. ઉચ્ચ શિક્ષણની સંસ્થાઓ	Higher Education Institutes		
	૩. લાયબ્રેરી	Library		
	૪. સ્નાનાગાર	Swimming Pool		
	૫. જાહેર આરોગ્ય સંસ્થાઓ	Public Health Institutes		
	૬. વૈદકીય સંસ્થાઓ	Medical Institutes		
	૭. સ્મશાન અને કબ્રસ્તાન	Crematorium & Graveyards		
	૮. અન્ય (વિગત આપવી)	Other (Specify Details)		
	મ્યુનિસિપલ હસ્તક સંસ્થાઓનું કુલ	Total of Municipal Institutions		
૩	મ્યુનિસિપલ હસ્તકની જમીન, દુકાનો માર્કેટ વિગેરે મિલકતોમાંથી મળતી ભાડાની આવક	Rent Income from Municipal Properties viz. Land, Shops, Markets etc	૮૦,૦૦૦.	૨૪૦,૦૦૦.
	પત્રક - ૬ Income From Non-Taxes કુલ	Other Own Revenue Total	૮૦,૦૦૦.	૨૪૦,૦૦૦.

ગુજરાત રાજ્યની જિલ્લાની નગરપાલિકાની વર્ષ અને ની OWN REVENUE ની સ્થિતિની તારીખ

ક્રમ	વિગત	Details	આવક રૂ.	
			2018-19	2019-20
૧	પત્રક-અ Income From Taxesનું કુલ	Total of Taxes	૮૬,૩૩,૫૦૪.	૮૦,૨૨,૫૦૮.
૨	પત્રક - બ Income From Non-Taxesનું કુલ	Income From Non-Taxes Total	૩૨,૬૨,૨૨૪.	૩૨,૬૮,૩૬૮.
૩	પત્રક - ૬ Other Own Revenueનું કુલ	Other Own Revenue Total	૮૦,૦૦૦.	૨,૪૦,૦૦૦.
	Grand Total of Own Revenue	Grand Total of Own Revenue	૧,૨૯,૯૫,૭૩૦.	૧,૧૫,૩૦,૮૭૬.
	પત્રક (અ) + પત્રક (બ) + પત્રક (ક)નું કુલ	Grand Total (A+B+C)		

નગરપાલિકા દ્વારા રજુ થયેલ રેકર્ડ, માહિતીને ધ્યાનમાં લેતાં નગરપાલિકાના નાણાકીય વર્ષ 2018-19 માં આવક સામે વર્ષ 2019-20 માં આવક (OWN REVENUE) થયેલ છે.

આમ, નગરપાલિકાની વર્ષ 2018-19 માં OWN REVENUE આવકમાં વધારો થયેલ જણાય છે / નથી.

ચીફ ઓફિસર

ઓડીટર

નાયબ નિરીક્ષક/સહાયક નિરીક્ષક

નામ:

સ્થાનિક ભંડોળ હિસાબ

સ્થાનિક ભંડોળ હિસાબ

નગરપાલિકા: (ન.પા. સીલ)

જિલ્લો

ગ્રામ/જિલ્લો

Heinla
મુખ્ય અધિકારી
ભાભર નગરપાલિકા

જિલ્લા સહાયક નિરીક્ષક
સ્થાનિક ભંડોળ હિસાબ,
બનાસકાંઠા, પાલનપુર

કમલકાંઠ
પાલનપુર નાયબ નિરીક્ષક
સ્થાનિક ભંડોળ હિસાબ
(મનપલ) સમલપાલ-ગ્રામ

2014-15 & 2015-16 OWN REVENUE Detail of **Bhabhar Municipality,**

Dist : Banaskantha, Gujarat

(As per GMFB Letter No.MFB/U-9/L.F.Audit/2015/21354 Dt.18/11/2015)

Abstract Sheet of Own Revenue

Sr. No.	Details	Income	
		2014-15	2015-16
1	Patrak-A, Income Form Taxes	8633505.00	9022509.00
2	Patrak-B, Income From Non- Taxes	3162725.00	3768398.00
3	Patrak-C, Other Own Revenue	80000.00	140000.00
	Grant Total of Own Revenue (Patrak-A + Patrak-B + Patrak-C)	11876230.00	12930907.00

Considering the records submitted by the municipality, the earning of the municipality in the financial year 2014-15 are Rs.11876230/- and earnings in the financial year 2015-16 are Rs.12930907/- .

Thus, in the year 2015-16, Bhabhar Municipality has increased OWN REVENUE.


-Sd-
Chief Officer
Bhabhar Municipality

-Sd-
District Assistant Inspector
Local Funding Account
Banaskantha, Palanpur


-Sd-
Departmental Deputy Inspector
Local Funding Account
Ahmedabad Zone

CERTIFICATE

THIS IS TO CERTIFY THAT OWN REVENUE SHEETS HAVE BEEN TRANSLATED INTO ENGLISH FROM ORIGINAL GUJARATI FORMAT PROVIDED BY LOCAL FUND.


મુખ્ય અધિકારી
ભાભર નગર પાલીકા

BHABHAR NAGARPALIKA, BHABHAR
INCOME & EXPENDITURE ACCOUNT
For the year ended 31.03.2015




Sr. No.	Major Head Description	Major Code	Schedule	Amount Rs.	
				2014-15	2013-14
I	INCOME				
1	Tax Revenue	110	A	10376707	9007564
2	Assigned Revenues & Compansations	120	B	8207364	7461300
3	Rental Income from Municipal Properties	130	C	172654	180000
4	Fees & User Charges	140	D	1889527	394222
5	Sale & Hire Charges	150	E	187201	293560
6	Revenue Grants and Contributions & Subsidies	160	F	7350220	1997216
7	Income from Investment	170	G	0	0
8	Interast Earned	171	H	772705	828098
9	Other Income	180	I	25976	41203
				28982354	20203163
II	EXPENDITURE				
1	Establishment Expenses	210	J	8885566	7248662
2	Administrative Expenses	220	K	579833	1263734
3	Operating & Maintenance	230	L	13275855	8005217
4	Interest & Finance Charges	240	M	554051	495605
5	Programme Expenses	250	N	4231606	884189
6	Revenue Grants, Contribution, & Subcidies to Other	260	O	196700	0
7	Provision & Write Off	270	P	505258	319065
8	Miscellaneous Expenses Losses & Refunds	271	Q	0	0
9	Depreciacion	272	R	9653611	8347359
				37882479	26563831
	Gross Surplus of Income Over Expenses				
	Less :- Transfer to Reserve Funds/Prior Period Exps.	290	S	0	0
	Add/Less : Prior Period Items	280	T	(1480394)	450
	Net Surplus Carried Over to Municipal Fund			(7419732)	(6361118)
	Notes to the Accounts		U		

The Schedules Refers to above form an Integral part of the Income & Expenditure Account

Subject to disclaimer,


For Raman M Jain & Co
Chartered Accountants



C.A Rinkesh P Shah
(Partner)

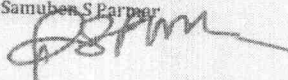
Date : 14-08-2015
Place : Bhabhar



For Bhabhar Nagarpalika


Accountant
Nareshbhal Pancholi


Chief Officer
Prakashbhai K Oza


President
Samuben S Parmar

BHABHAR NAGARPALIKA, BHABHAR
INCOME & EXPENDITURE ACCOUNT
For the year ended 31.03.2016

Sr. No.	Major Head Description	Major Code	Schedule	Amount Rs.	
				2015-16	2014-15
I	INCOME				
				11260983	10376707
1	Tax Revenue	110	A	8973669	8207364
2	Assigned Revenues & Compansations	120	B	155000	172654
3	Rental Income from Municipal Properties	130	C	2505204	1889527
4	Fees & User Charges	140	D	235600	187201
5	Sale & Hire Charges	150	E	35346585	7350220
6	Revenue Grants and Contributions & Subsidies	160	F	0	0
7	Income from Investment	170	G	1282241	772705
8	Interest Earned	171	H	3055555	25976
9	Other Income	180	I	62814837	28982354
II	EXPENDITURE				
1	Establishment Expenses	210	J	9961952	8885566
2	Administrative Expenses	220	K	2292122	579833
3	Operating & Maintenance	230	L	26010036	13275855
4	Interest & Finance Charges	240	M	360192	554051
5	Programme Expenses	250	N	15944473	4231606
6	Revenue Grants, Contribution, & Subcidies to Other	260	O	747908	196700
7	Provision & Write Off	270	P	637715	505258
8	Miscellaneous Expenses Losses & Refunds	271	Q	0	0
9	Depreciacion	272	R	11266265	9653611
				67220663	37882479
	Gross Surplus of Income Over Expenses			0	0
	Less :- Transfer to Reserve Funds/Prior Period Exps.	290	S		
	Add/Less : Prior Period Items	280	T	0	(1480394)
	Net Surplus Carried Over to Municipal Fund			(4405826)	(7419732)
	Notes to the Accounts		U		

The Schedules Refers to above form an Integral part of the Income & Expenditure Account

Subject to disclaimer,

For Raman M Jain & Co
Chartered Accountants

Rinkesh P Shah
C.A Rinkesh P Shah
(Partner)



For Bhabhar Nagarpalika

[Signature]
સી.એકાઉન્ટન્ટ
નગરપાલિકા
ભાભર
વનરજસિંગ વઘડી

[Signature]
મુખ્ય અધિકારી
ભાભર નગરપાલિકા
ચોક્કામી
એસ.ડી. તરીકા

[Signature]
President
વકીલમ
ભાભર

BHABHAR MUNICIPALITY
INCOME & EXPENDITURE ACCOUNT
FOR THE YEAR ENDED MARCH 31, 2017 (2016-17)

Sr. No.	Major Head Description	Amount
INCOME		
1	Tax Revenue	12140150.00
2	Assigned Revenues & Compansations	8182132.00
3	Rental Income from Municipal Properties	139000.00
4	Fees & User Charges	586061.00
5	Sale & Hire Charges	724700.00
6	Revenue Grants and Contributions & Subsidies	2604984.00
7	Income from Investment	34591000.00
8	Interest Earned	0.00
9	Other Income	2010562.00
	Total	60978589.00
EXPENDITURE		
1	Establishment Expenses	10733274.00
2	Administrative Expenses	3811644.00
3	Operating & Maintenance	20160497.00
4	Interest & Finance Charges	1867125.00
5	Progrmme Expenses	51187156.00
6	Revenue Grants, Contribution & Subsidies to Other	913201.00
7	Provision & Write off	0.00
8	Miscellaneous Expense	0.00
9	Depreciation	0.00
	Total	88672897.00



Accountant
Bhabhar Municipality



Chief Officer
Bhabhar Municipality