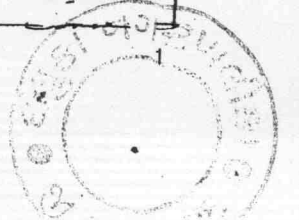



ગુજરાત રાજ્યની જિલ્લાની નગરપાલિકાની વર્ષ
: 2011-12 અને 2015-16 ની OWN REVENUE ની સ્થિતિ દર્શાવતું પત્રક

પત્રક-અ Income From Taxes

અ. વેરાકીય આવક				
ક્રમ	વિગત	ગુજરાત નગરપાલિકા અધિનિયમ - ૧૯૬૩ ની કલમ	આવક રૂ.	
			૨૦૧૪-૧૫	૨૦૧૫-૧૬
૧	મિલકતવેરો / સંયુક્ત કર	૯૯ (૧) (૧)	૩૮૦૬૯૮૮	૫૪૨૦૦૦૮
૨	પશુ, વાહન તથા હોડીયો પરનો વેરો / વાહન વેરો	૯૯ (૧) (૨)	-	-
૩	પશુ, વાહન તથા હોડીયો પરનો ટોલ	૯૯ (૧) (૩)	-	-
૪	કુતરાઓ પરનો કર	૯૯ (૧) (૫)	-	-
૫	ખાસ સફાઈ કર	૯૯ (૧) (૬)	-	-
૬	સમાન્ય સફાઈ ઉપકર	૯૯ (૧) (૭)	૫૭૧૬૫	૬૯૪૦૦૮
૭	મોરીયો પરનો કર / ગટર વેરો	૯૯ (૧) (૮)	-	-
૮	સામાન્ય પાણી વેરો	૯૯ (૧) (૯)	૭૮૩૨૮	૯૬૩૬૪
૯	ખાસ પાણી વેરો	૯૯ (૧) (૯)	૨૪૪૩૭૫૬	૩૨૬૪૫૩૦
૧૦	દિવાબત્તી વેરો	૯૯ (૧) (૧૦)	૧૫૪૨૭૩	૧૮૧૧૮૧
૧૧	યાત્રાવેરો	૯૯ (૧) (૧૧)	-	-
૧૨	ખાસ શૈક્ષણિક ઉપકર	૯૯ (૧) (૧૨)	૩૮૨૫૬૩	૫૬૬૧૨૬
૧૩	ઢોર વેચાણ પર કર	૯૯ (૧) (૧૩)	-	-
૧૪	જમીન / ઇમારત સુધારણા કર	૯૯ (૧) (૧૪)	-	-
૧૫	મોબાઇલ ટાવર ઉપરનો કર	૯૯ (૧) (૧૪) - ૬	-	-
૧૬	વ્યવસાયવેરો	૯૯ (૧) (૧૪) - ૬	૩૨૩૦૮૦	૫૧૬૭૭૦



૧૭	મનોરંજન કર (કેબલ ટીવી / ડિસ્કએન્ટેના પરનો મનોરંજન કર)	૯૯ (૧) (૧૫)	-	૨૭૦૦૦
૧૮	જાહેરાત / હોર્ડિંગની આવક		-	-
૧૯	અગ્નિશાંતિ કર		-	-
૨૦	અંતિત કર (ટોલ ટેક્સ)		-	-
૨૧	થિયેટર ટેક્સ		-	-
	પત્રક-અ Income From Taxesનું કુલ	Total Income From Taxes	૭૩૪૫.૩૦૩-	૨૦૨૭૯૮૦૭-




ગુજરાત રાજ્યની વહીવટી એજન્સીના નગરપાલિકાની વર્ષ : 2014-15
 અને 2015-16ની OWN REVENUE ની સ્થિતિ દર્શાવતું પત્રક

પત્રક - બ Income From Non-Taxes

મેનવેરાકીય આવક

વિગત	Details	આવક રૂ.	
		2014-15	2015-16
ફી / ચાર્જીઝ / લાગત	Fees / Charges / Duty	3340	13590
જમીનની લાગત	Land Duty	-	-
શોધાઈ / લખાઈ ફી	Fees for finding & writing	૧૦૮૪	૫૪૦૦
હોટલ પરવાના લાગત	Hotel Permission Fee	-	-
ઇમારત બાંધકામ પરવાનાની ફી	Building Permission Fee	-	-
ગુમાસ્તા ધારા લાગત	Shops & Establishment Act Fee	૨૧૮૭૦	૩૫૦૧૫
શીષકુવા લાગત	Fee of Pit (Cesspool)	-	-
ઢોર ડબ્બા દંડની આવક	Income of cattle penalty	-	-
ભેળસેળ ધારા હેઠળની આવક	Income under adulteration Act	-	-
જન્મ મરણ મોડી નોંધણી દંડ અને જન્મ-મરણ ફી	Penalty of Late Registration of Birth & Death	૮૧૩૬ ૪૦૮૫	૪૦૪૪ ૮૦૬૦
લારી સ્ટેન્ડ ફી	Lari Stand Fee	-	૧૦૬૦૦
પાણી કનેક્શન ફી	Water Connection Fee	૨૭૦૦૦	૩૦૦૦
ગટર કનેક્શન ફી	Drainage Connection Fee	-	-
હોસ્પિટલ - એમ્બ્યુલન્સ ચાર્જીસ	Hospital - Ambulance Charge	૫૬૭૦૫	૩૧૫૬૬
પાણી વેચાણ ચાર્જીસ	Charge for Sale of Water.	-	-
ફાયર એક્ઝટિંગ્યુશીંગ ફી	Fire Extinguishing	૩૩૪૦૦	૩૬૩૦૦
ટેન્ડર વેચાણની રકમ	Amount of sale of Tender	૮૦૬૦૦	૧૭૦૦૦
મિલકત ટ્રાન્સફર ફી	Transfer Fee of Properties	૩૦૦૦૦	૧૦૨૫૦૦
આરટીઆઈ કોપી ફી	Copy Fee of RTI	-	-
બેટરમેન્ટ / ડેવલપમેન્ટ ચાર્જીસ	Charges for Betterment/Development	-	-
સ્યુરેજ ક્લીયરન્સ ચાર્જીસ	Charges for Sewerage Clearance	-	-
મેલા પાણીની ઉપજ	Income of Sewerage Water	-	-
સુએજ-ડ્રેનેજ ટેક્સ/ચાર્જ સિવાયની આવક	Income other than sewerage-Drainage Tax/Charge	-	-
કચરાની આવક	Income from Waste	-	-
જુના માલ સામાન વેચાણની આવક	Income from sale of scrap	-	-
રોકાણો ઉપરનું વ્યાજ (ફક્ત સ્વભંડોળમાંથી કરેલા રોકાણોનું વ્યાજ)	Interest of Investment (Only investment from own revenue)	૧૦૦૦૦૦	૧૨૫૦૦૦
ઇમારત બાંધકામ પાણીની ઉચ્ચક આવક	Income from Sale of Water for Building Construction	-	-
પાણી પુરવઠાના ટેક્સ/ચાર્જ સિવાયની આવક	Income other than Water Tax/Charge	-	-
મકાનના બાંધકામ નિયમીત કરવાની આવક	Income of regularization of Building Construction	-	-
અન્ય ફી/ચાર્જીસ (વિગત આપવી)	Other Fee/ Charges (Specify Details)	૧૧૭૫૧૨	૬૫૪૮૬



કુલ

૫૦૫૬૪

૪૬૦૨૯૬

પત્રક - બ Income From Non-Taxesનું કુલ

Income From Non-Taxes Total

ગુજરાત રાજ્યની અમદાવાદ જિલ્લાની દિલ્હી નગરપાલિકાની વર્ષ : 2014-15 અને 2015-16ની OWN REVENUE ની સ્થિતિ દર્શાવતું પત્રક

પત્રક - ક Other Own Revenue

અન્ય સ્વલંડોળ

ક્રમ	વિગત	Details	આવક રૂ.	
			2014-15	2015-16
૧	વ્યાપારી પ્રવૃત્તિની આવક	Income of Commercial Activities		
	૧. બસ સંચાલનની આવક	Bus Transportation	-	-
	૨. દૂધ વિતરણ	Milk Distribution	-	-
	૩. વીજળી વિતરણ	Electricity Distribution	-	-
	૪. ગેસ વિતરણ	Gas Distribution	-	-
	૫. ખાડા ખાતર યોજના	Compost Scheme	-	-
	વ્યાપારી પ્રવૃત્તિનું કુલ	Total of Commercial Activities	-	-
૨	મ્યુનિસિપલ હસ્તક સંસ્થાઓની આવક	Income of Municipal Institutions		
	૧. પૂર્વ પ્રાથમિક શાળા	Pre-Primary Education	-	-
	૨. ઉચ્ચ શિક્ષણની સંસ્થાઓ	Higher Education Institutes	-	-
	૩. લાયબ્રેરી	Library	-	-
	૪. સ્નાનાગાર	Swimming Pool	-	-
	૫. જાહેર આરોગ્ય સંસ્થાઓ	Public Health Institutes	-	-
	૬. વૈદકીય સંસ્થાઓ	Medical Institutes	-	-
	૭. સમશાન અને કબ્રસ્તાન	Crematorium & Graveyards	-	-
	૮. અન્ય (વિગત આપવી)	Other (Specify Details)	-	-
	મ્યુનિસિપલ હસ્તક સંસ્થાઓનું કુલ	Total of Municipal Institutions	-	-
૩	મ્યુનિસિપલ હસ્તકની જમીન, દુકાનો માર્કેટ વિગેરે મિલકતોમાંથી મળતી ભાડાની આવક	Rent Income from Municipal Properties viz. Land, Shops, Markets etc	૬૭૫૫૫	૭૪૧૭૫
	પત્રક - ક Income From Non-Taxes કુલ	Other Own Revenue Total	૬૭૫૫૫	૭૪૧૭૫

ગુજરાત રાજ્યની અમદાવાદ જિલ્લાની દિલ્હી નગરપાલિકાની વર્ષ : 2014-15 અને 2015-16ની OWN REVENUE ની સ્થિતિની તારીખ

બિગત	Details	આવક રૂ.	
		૨૦૧૪-૧૫	૨૦૧૫-૧૬
૧ પત્રક-અ Income From Taxesનું કુલ	Total of Taxes	૭૩,૪૫,૩૭૩	૧૦૭,૭૧,૮૦૭
૨ પત્રક - બ Income From Non-Taxesનું કુલ	Income From Non-Taxes Total	૫,૦૫,૬૫૫	૪,૬૦,૨૧૫
૩ પત્રક - ક Other Own Revenueનું કુલ	Other Own Revenue Total	૬૭,૫૫૫	૭૪,૧૭૫
Grand Total of Own Revenue પત્રક (અ)+ પત્રક (બ)+ પત્રક (ક)નું કુલ	Grand Total of Own Revenue Grand Total (A+B+C)	૭૯,૧૮,૫૮૩	૧૧૬,૬૬,૨૦૭

નગરપાલિકા દ્વારા રજુ થયેલ રેકર્ડ, માહિતીને ધ્યાનમાં લેતાં નગરપાલિકાની નાણાંકીય વર્ષ ૨૦૧૪-૧૫માં રૂ. ૭૯,૧૮,૫૮૩..... ની આવક સામે વર્ષ ૨૦૧૫-૧૬માં રૂ. ૧,૦૭,૭૧,૮૦૭ ની આવક (OWN REVENUE) થયેલ છે. આમ ૨૭ લાખ ૭૧ હજાર ૬૦૦ નગરપાલિકાની વર્ષ ૨૦૧૫-૧૬માં OWN REVENUE આવકમાં વધારો થયેલ જણાય છે / સ્વીકૃત

N. W. K.
ચીફ ઓફીસરશ્રી
નગરપાલિકા દિધુકા...
(નપા. સીલ)



ઓડીટર
સ્થાનિક ભંડોળ હિસાબ
જામદાપાદ જીલ્લો

નાયબ નિરીક્ષક / સહાયક
નિરીક્ષક,
સ્થાનિક ભંડોળ હિસાબ
જામદાપાદ જીલ્લો


DHANDHUKA NAGARPALIKA
UNAUDITED BALANCE SHEET AS AT MARCH 31, 2016



Sr. No.	Major Head Description	Major Code	Sch.	Amount Rs.	
				2016	2015
I	LIABILITIES				
1	Reserve & Surplus :				
(I)	Municipal (General) Fund	310	A	(77,233,617.62)	(71,893,752.43)
(II)	Earmarked Funds	311	B		
(III)	Reserves	312	C	169,285,872.00	143,022,938.00
	Total of Reseve and Surplus			92,052,254.38	71,129,185.57
2	Grant, Contributions for Specific Purposes :				
(I)	Grant, Contribution for Specific purposes	320	D	117,099,277.67	102,234,812.99
	Total of Grant, Capital Contribution			117,099,277.67	102,234,812.99
3	Loans (Liabilities) :				
(i)	Secured Loans	330	E		
(ii)	Unsecured loans	331	F	27,356,050	27,356,050
	Total of Loans (Liabilities)			27,356,050.00	27,356,050.00
4	Current Liabilities & Provision :				
(i)	Deposit Received	340	G	4,529,562.00	4,189,998.00
(ii)	Deposits Works	341	H		
(iii)	Other Liabilities	350	I	91,187,651.00	86,902,775.00
(iv)	Provisions	360	J	2,027,135.00	80,341.00
	Total of Current Liabilities & Provision			97,744,348.00	91,173,114.00
	TOTAL LIABILITIES (Total of 1 to 4)			334,251,930.05	291,893,162.56
II	ASSETS				
1	Fixed Assets :				
(i)	Fixed Assets	410	K	168,365,820.00	108,734,593.00
(ii)	Less : Accumulated Depreciation	411	K-1	38,411,465.71	24,837,431.01
(iii)	Capital work-in-progress	412	L	32,058,132	83,696,242
	Total Of Fixed Assets			164,012,486.29	147,593,403.99
2	Investment :				
(i)	Investments in General Fund	420	M	21,474,732.00	20,290,347.00
(ii)	Investments in Other Fund	421	M-1	59,251,746.00	61,900,000.00
	Total Of Investments			80,726,478.00	82,190,347.00
3	Current Assets, Loan & Advances :				
(i)	Stock - In - Hand	430	N		
(ii)	Sundry Debtors (Receivables)	431	O	22,270,144.00	23,217,697.32
(iii)	Less: Accumulated provisions against Debtor	432	O-1	4,891,382.25	4,313,218.00
(iv)	Pre-paid Expenses	440	P	93,374.00	95,549.00
(v)	Cash & Bank Balances	450	Q	70,751,049.01	41,930,175.25
(vi)	Loans, Advances & Deposits	460	R	1,289,781.00	1,179,208.00
(vii)	Accumulated Provisions against Loans, Advances and Deposits	461	R-1		
(viii)	Other Assets	470	S		
(ix)	Miscellaneous Expenditure to be written off	480	T		
	Total of Current Assets, Loan & Advances			89,512,965.76	62,109,411.57
	TOTAL ASSETS (Total of 1 to 3)			334,251,930.05	291,893,162.56
	Notes to the Accounts and accounting Policies		U		

The Schedule referred to above form an integral part of the Balance Sheet

Subject to disclaimer,
For, GMARP Project
Sandip Desai & Co
Chartered Accountants
CA Devang Mysorewala
Partner
Firm Regi.No :- 111812
M No:- 116809
Date :-
Place :- Ahmedabad




Narshibhai
Katkijar

For, DHANDHUKA NAGARPALIKA

Accountant
Chief Officer
Neesabon
Place :- Dhandhuka
Ranclav

President
Dhandhuka Nagarpalika
Dhandhuka Nagarpalika
Dhandhuka Nagarpalika
16



DHANDHUKA NAGARPALIKA
UNAUDITED BALANCE SHEET AS AT MARCH 31, 2015



Sl. No.	Particulars	Code	Category	Amount (Rs.)	
				2015	2014
I	LIABILITIES				
1	Reserve & Surplus :				
(I)	Municipal (General) Fund	310	A	(71,883,752.43)	(48,767,086.97)
(II)	Earmarked Funds	311	B		
(III)	Reserves	312	C	143,022,938.00	101,870,992.00
	Total of Reserve and Surplus			71,129,185.57	53,103,895.03
2	Grant, Contributions for Specific Purposes :				
(I)	Grant, Contribution for Specific purposes	320	D	102,234,812.99	83,724,988.74
	Total of Grant, Capital Contribution			102,234,812.99	83,724,988.74
3	Loans (Liabilities) :				
(i)	Secured Loans	330	E		
(ii)	Unsecured loans	331	F	27,356,050	29,147,191
	Total of Loans (Liabilities)			27,356,050.00	29,147,191.00
4	Current Liabilities & Provision :				
(i)	Deposit Received	340	G	4,189,998.00	3,495,328.00
(ii)	Deposits Works	341	H		
(iii)	Other Liabilities	350	I	86,902,775.00	69,608,658.00
(iv)	Provisions	360	J	80,341.00	524,565.00
	Total of Current Liabilities & Provision			91,173,114.00	73,628,551.00
	TOTAL LIABILITIES (Total of 1 to 4)			291,893,162.56	239,604,625.77
II	ASSETS				
1	Fixed Assets :				
(i)	Fixed Assets	410	K	108,734,593.00	85,797,385.00
(ii)	Less : Accumulated Depreciation	411	K-1	24,837,431.01	16,390,897.10
(iii)	Capital work-in-progress	412	L	63,696,242	39,592,005
	Total Of Fixed Assets			147,593,403.99	108,998,492.90
2	Investment :				
(i)	Investments in General Fund	420	M	20,290,347.00	17,180,376.00
(ii)	Investments in Other Fund	421	M-1	61,900,000.00	45,395,029.00
	Total Of Investments			82,190,347.00	62,575,405.00
3	Current Assets, Loan & Advances :				
(i)	Stock - in - Hand	430	N		
(ii)	Sundry Debtors(Receivables)	431	O	23,217,697.32	12,999,484.00
(iii)	Less: Accumulated provisions against Debtor	432	O-1	4,313,218.00	3,298,316.00
(iv)	Pre-paid Expenses	440	P	95,549.00	76,254.00
(v)	Cash & Bank Balances	450	Q	41,930,175.25	57,074,097.87
(vi)	Loans, Advances & Deposits	460	R	1,179,208.00	1,179,208.00
(vii)	Accumulated Provisions against Loans, Advances and Deposits	461	R-1		
(viii)	Other Assets	470	S		
(ix)	Miscellaneous Expenditure to be written off	480	T		
	Total of Current Assets, Loan & Advances			62,109,411.57	68,030,727.87
	TOTAL ASSETS (Total of 1 to 3)			291,893,162.56	239,604,625.77
	Notes to the Accounts and accounting Policies		U		

The Schedule referred to above form an Integral part of the Balance Sheet

Subject to disclaimer,

For, GMARP Project CA Firm

Sandip Desai & Co.

Chartered Accountant

CA Devang Mysore

Partner


Firm Regi.No :- 11181

M No:- 116809

Date :-

Place :- Ahmedabad

For, DHANDHUKA NAGARPALIKA




(Signature)
 Accountant

(Signature)
 President

(Signature)
 (Narshimbhai J. Isathai)

(Signature)
 (Khengarbhai K. Solanki)

(Signature)
 (Dhirsagbhai A. Asamiya)





DHANDHUKA..... MUNICIPALITY
INCOME & EXPENDITURE ACCOUNT
FOR THE YEAR ENDED MARCH 31, 2017 (2016-17)

Sr. No.	Major Head Description	Amount
INCOME		
1	Tax Revenue	9843013
2	Assigned Revenues & Compansations	84820413
3	Rental Income from Municipal Properties	202065
4	Fees & User Charges	433374
5	Sale & Hire Charges	-----
6	Revenue Grants and Contributions & Subsidies	28518215
7	Income from Investment	-----
8	Interest Earned	4053916
9	Other Income	3119383
	Total	130990379
EXPENDITURE		
1	Establishment Expenses	14774274
2	Administrative Expenses	1461355
3	Operating & Maintenance	16951377
4	Interest & Finance Charges	-----
5	Progrmme Expenses	136483
6	Revenue Grants, Contribution & Subsidies to Other	20846173



7	Provision & Write off	-----
8	Miscellaneous Expense	150011
9	Depreciation	9397171
	Total	63716844


Accountant
DHANDESHKA Nagarpalika


Chief Officer
DHANDESHKA Nagarpalika

