

2014-15 & 2015-16 OWN REVENUE Detail of Dharampur Municipality,

Dist :Valsad, Gujarat

(As per GMFB Letter No.MFB/U-9/L.F.Audit/2015/21354 Dt.18/11/2015)

Patrak - A, Income From Taxes

Sr. No.	Details	Section of Gujarat Municipality Act 1963	Income	
			2014-15	2015-16
1	Property Tax & Joint Tax	99(1)(1)	4300775.00	5314893.00
2	Tax on Animals, boats & Vehicles.	99(1)(2)	13100.00	0.00
3	Toll Tax on vehicales, animals	99(1)(3)	0.00	
4	Tax on dogs kept	99(1)(5)	0.00	
5	Special Sanitaion Tax	99(1)(6)	706660.00	774551.00
6	General Sanitation Tax	99(1)(7)	431881.00	480731.00
7	Drainage Tax	99(1)(8)	100273.00	111398.00
8	General Water Tax	99(1)(9)	0.00	0.00
9	Special Water Tax	99(1)(9)	2059895.00	2280574.00
10	Lighting Tax	99(1)(10)	902239.00	1007560.00
11	Pligrim Tax	99(1)(11)	0.00	0.00
12	Special Education Cess	99(1)(12)	350939.00	475132.00
13	Tax on sale of Animals	99(1)(13)	0.00	0.00
14	Tax on lan/Building Improvement	99(1)(14)	0.00	0.00
15	Tax on Mobile Tower	99(1)(14)-K	0.00	0.00
16	Proffesional Tax	99(1)(14)-K	1582990.00	1691120.00
17	Entertainment Tax	99(1)(15)	34200.00	81360.00
18	Tax on advertising and houardings		122801.00	47500.00
19	Firefighter Tax		0.00	0.00
20	Toll Tax		0.00	0.00
21	Theater Tax		0.00	0.00
Patrak-A, Total of Income from Taxes			10605753.00	12264819.00

પરિશિષ્ટ - B (ભાગ-અ)
ગુજરાત રાજ્યની વલસાડ જિલ્લાની ધરમપુર નગરપાલિકાની વર્ષ ૨૦૧૪-૧૫ અને ૨૦૧૫-૧૬ની
સ્થિતિ દર્શાવતું પત્રક

(ગુજરાત મ્યુનિસિપલ ફાઇનાન્સ બોર્ડના પત્ર ક્રમાંક મફબ/યુ-૯/એલ.એફ.ઓડીટ/૨૦૧૫/૨૧૩૫૪/તા.૧૮/૧૧/૧૬)
અનુમોદન મુજબ)

ભાગ-અ Income From Taxes



અ.વેરાકીય આવક

ક્રમ	વિગત	ગુજરાત નગરપાલિકા અધિનિયમ-૧૯૬૩ ની કલમ	આવક (રૂ.)	
			૨૦૧૪-૧૫	૨૦૧૫-૧૬
૧	મિલકત વેરો/સંયુક્ત કર	૯૯ (૧) (૧)	4300775	5314893
૨	પશુ વાહન તથા હોડીઓ પરનો વેરો, વાહન વેરો	૯૯ (૧) (૨)	13,100.00	0
૩	પશુ, વાહન તથા હોડીઓ પરનો ટોલ	૯૯ (૧) (૩)	0	0
૪	કુતરાઓ પરનો કર	૯૯ (૧) (૫)	0	0
૫	ખાસ સફાઈ કર	૯૯ (૧) (૬)	706660	774551
૬	સામાન્ય સફાઈ ઉપકર	૯૯ (૧) (૭)	431881	480731
૭	મોરીયો પરનો કર/ગટર વેરો	૯૯ (૧) (૮)	100273	111398
૮	સામાન્ય પાણી વેરો	૯૯ (૧) (૯)	0	0
૯	ખાસ પાણી વેરો	૯૯ (૧) (૯)	2059895	2280574
૧૦	દિવાબત્તી વેરો	૯૯ (૧) (૧૦)	902239	1007560
૧૧	યાત્રા વેરો	૯૯ (૧) (૧૧)	0	0
૧૨	ખાસ શૈક્ષણિક ઉપકર	૯૯ (૧) (૧૨)	350939	475132
૧૩	ઢોર વેચાણ પર કર	૯૯ (૧) (૧૩)	0	0
૧૪	જમીન/ઇમારત સુધારણા કર	૯૯ (૧) (૧૪)	0	0
૧૫	મોબાઇલ ટાવર ઉપરનો કર	૯૯ (૧) (૧૪)-ક	0	0
૧૬	વ્યવસાયવેરો	૯૯ (૧) (૧૪)-ક	1582990	1691120
૧૭	મનોરંજન કર (કેબલ ટીવી/ડિસ્કએન્ટેના પરનો મનોરંજન કર)	૯૯ (૧) (૧૫)	34200	81360
૧૮	જાહેરાત/હોડીંગની આવક		122801	47500
૧૯	અગ્નિશાંતિ કર			
૨૦	અંતિત કર (ટોલ ટેક્સ)			
૨૧	થિયેટર ટેક્સ			
	પત્રક -અ Income From Taxes નું કુલ	Total Income From Taxes	10605753	12264819

કરાત રાજ્યની વલસાડ જિલ્લાની ધરમપુર નગરપાલિકાની વર્ષ ૨૦૧૪-૧૫ અને ૨૦૧૫-૧૬ ની ઓન રવેન્યુની સ્થિતિ દર્શાવતું પત્રક

(ગુજરાત મ્યુનિસિપલ ફાઇનાન્સ બોર્ડના પત્ર ક્રમાંક મફબ/યુ-૯/એલ.એફ.ઓડીટ/૨૦૧૫/૨૧૩૫૪/તા.૧૮/૧૧/૧૫)

અન્યોન ઇન્કમ

ભાગ-બ Income From Non Taxes



બ. બિનવેરાકીય આવક

ક્રમ	વિગત	Details	આવક (રૂ.)	
			૨૦૧૪-	૨૦૧૫-૧૬
૧	ફી/ચાર્જીસ/લાગત	Fees/Charges/Duty	28500	159056
૨	જમીનની લાગત	Land Duty	-	0
૩	શોધાઇ/લખાઇ ફી	Fees for finding & writing	10649	18390
૪	હોટલ પરવાના લાગત	Hotel Permission Fee	0	0
૫	ઇમારત બાંધકામ પરવાનાની ફી	Building Permission Fee	25500	243100
૬	ગુમાસ્તાધારા લાગત	Shops & Establishment Act Fee	95480	130475
૭	શોષકુવા લાગત	Fee of Pit (Cesspool)	95620	113675
૮	ઢોર ડબ્બા દંડની આવક	Income of cattle penalty	0	0
૯	ભેળસેળ ધારા હેઠળની આવક	Income under adulteration Act	0	0
૧૦	જન્મ -મરણ મોડી નોંધણી ફી	Penalty of Late Registration of Birth & Death	13295	14905
૧૧	લારી સ્ટેન્ડ ફી	Lari Stand Fee	0	0
૧૨	પાણી કનેક્શન ફી	Water connection Fee	31000	28700
૧૩	ગટર કનેક્શન ફી	Drainage Connection Fee	42300	12000
૧૪	હોસ્પિટલ - એમ્બ્યુલન્સ ચાર્જીસ	Hospital - Ambulance Charge	0	0
૧૫	પાણી વેચાણ ચાર્જીસ	Charge for Sale of water	37650	46810
૧૬	ફાયર એક્ઝટિંગ્યુન્ટ ફી/આવક	Fire Extinguishing Fee/Income	36540	13500
૧૭	ટેન્ડર વેચાણની રકમ	Amount of Sale of Tender	0	0
૧૮	મિલકત ટ્રાન્સફર ફી	Transfer Fee of Properties	943699	1667232
૧૯	આરટીઆઇ કોપી ફી	Copy Fee of RTI	0	0
૨૦	બેટરમેન્ટ/ડેવલપમેન્ટ ચાર્જીસ	Charges for Betterment/Devlopment	0	0
૨૧	સ્યુરેજ ક્લીયરન્સ ચાર્જીસ	Charges for Sewerage Water	0	0
૨૨	મેલા પાણીની ઉપજ	Income other Sewerage Water	0	0
૨૩	સુએજ-ડ્રેનેજ ટેક્સ/ચાર્જ સિવાયની આવક	Income other than sewerage- Drainage Tax/Charge	0	0
૨૪	કચરાની આવક	Income from Waste	0	0
૨૫	જુના માલ સમાન વેચાણની આવક	Income from sale of scrap	29783	301085
૨૬	રોકાણો ઉપરનું વ્યાજ (ફક્ત સ્વલંડોળમાંથી કરેલા રોકાણોનું વ્યાજ)	Interest of Investment (Only investment from own revenue)	415800	1251913
૨૭	ઇમારત બાંધકામ પાણીની ઉચ્ચક આવક	Income from Sale of water for Building Construction	0	0
૨૮	પાણી પુરવઠાના ટેક્સ/ચાર્જ સિવાયની આવક	Income other than Water Tax/Charge	0	0
૨૯	મકાનના બાંધકામ નિયમીત કરવાની આવક	Income of regularization of Building Construction	1623264	652458
૩૦	અન્ય ફી/ચાર્જીસ (વિગત આપવી)	Other Fee/Charges (Specify Details)	147148	30
	પત્રક - બ Income From Non-Taxes નું કુલ	Income From Non-Taxes Total	3576228	4653329

ગુજરાત રાજ્યની વલસાડ જિલ્લાની ધરમપુર નગરપાલિકાની વર્ષ ૨૦૧૪-૧૫ અને ૨૦૧૫-૧૬ ની
સ્થિતિ દર્શાવતું પત્રક

(ગુજરાત મ્યુનિસિપલ કોર્પોરેશન બોર્ડના પત્ર ક્રમાંક મફબ/યુ-૯/એલ.એફ.ઓડીટ/૨૦૧૫/૨૧૩૫૪/તા.૧૮/૧૧/૧૬
મુજબ)



ભાગ-ક Other Own Revenue

ક. અન્ય સ્વલંબોળ

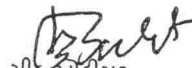
ક્રમ	વિગત	Details	આવક (રૂ.)	
			૨૦૧૪-૧૫	૨૦૧૫-૧૬
૧	વ્યાપારી પ્રવૃત્તિની આવક	Income of Commercial Activities		
	૧) બસ સંચાલનની આવક	Bus Transportation		
	૨) દૂધ વિતરણ	Milk Distribution		
	૩) વીજળી વિતરણ	Electricity Distribution		
	૪) ગેસ વિતરણ	Gas Distribution		
	૫) ખાડા ખાતર યોજના	Compost Scheme		
	વ્યાપારી પ્રવૃત્તિનું કુલ	Total of Commercial Activities		
૨	મ્યુનિસિપલ હસ્તક સંસ્થાઓની આવક	Income of Municipal Institutions		
	૧) પૂર્વ પ્રાથમિક શાળા	Pre-Primary Education	19050	32750
	૨) ઉચ્ચ શિક્ષણની સંસ્થાઓ	Higher Education Institutes	226605	176500
	૩) લાઇબ્રેરી	Library	3725	6060
	૪) સ્નાનાગાર	Swimming Pool	0	0
	૫) જાહેર આરોગ્ય સંસ્થાઓ	Public Health Institutes	0	0
	૬) વૈદકીય સંસ્થાઓ	Medical Institutes	0	0
	૭) સ્મશાન અને કબ્રસ્તાન	Crematorium & Graveyards	773500	719300
	૮) અન્ય (વિગત આપવી)	Other (Specify Details)	80000	73913
	મ્યુનિસિપલ હસ્તક સંસ્થાઓનું કુલ	Total of Municipal Institutions	1102880	1008523
૩	મ્યુનિસિપલ હસ્તકની જમીન, દુકાનો માર્કેટ વિગેરે મિલકતોમાંથી મળતી ભાડાની આવક	Rent Income from Municipal Properties viz. Land, Shops, Markets	2373470	3827710
	પત્રક-ક Income From Non-Taxes કુલ	Other Own Revenue Total	3476350	4836233


ગુજરાત રાજ્યની વલસાડ જિલ્લાની ધરમપુર નગરપાલિકાની વર્ષ - ૨૦૧૪-૨૦૧૫ અને ૨૦૧૫-૨૦૧૬ ની OWN REVENUE ની સ્થિતિ

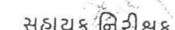
ક્રમ	વિગત	Details	આવક રૂ.	
			૨૦૧૪-૧૫	૨૦૧૫-૧૬
૧	પત્રક - અ Income From Taxes નું કુલ	Total of Taxes	10605753	12264819
૨	પત્રક - બ Income From Non-Taxes નું કુલ	Income From Non-Taxes Total	3576228	4653329
૩	પત્રક - ક Other Own Revenue નું કુલ	Other Own Revenue Total	3476350	4836233
	Grand Total of Own Revenue પત્રક (અ) + પત્રક (બ) + પત્રક (ક) નું કુલ	Grand Total of Own Revenue Grand Total (A+B+C)	17658331	21754381


નગરપાલિકા દ્વારા રજુ થયેલ રેકર્ડ, માહિતીને ધ્યાનમાં લેતાં નગરપાલિકાના નાણાંકીય વર્ષ ૨૦૧૪-૧૫ માં રૂ.17658331/- ની આવક સામે વર્ષ ૨૦૧૫-૧૬ માં રૂ.21754381/- ની આવક (OWN REVENUE) થયેલ છે.

આમ, ધરમપુર નગરપાલિકાની વર્ષ ૨૦૧૫-૧૬ માં OWN REVENUE આવકમાં વધારો થયેલ જણાય છે.


ચીફ ઓફીસર
ધરમપુર
નગરપાલિકા


સ્થાનિક ભંડોળ હિસાબ
વલસાડ જિલ્લો


સહાયક નિરીક્ષક
સ્થાનિક ભંડોળ હિસાબ
વલસાડ જિલ્લો


નાયબ નિરીક્ષક
સ્થાનિક ભંડોળ હિસાબ
સુરત ઝોન

૨૦૧૪-૨૦૧૫ માટેના નગરપાલિકા ધરમપુરના હિસાબ અંગેના ઓડિટ અહેવાલ સાથે જોડવાનું પ્રમાણપત્ર

૧) પ્રાથમિક શિક્ષણ અંગે અને જિલ્લા પંચાયત અંગે હોય એ સિવાયનાં ખર્ચના ઓડિટ માટે પ્રમાણિત કરવામાં આવે છે કે-

૧) વિગતવાર ઓડિટ માટે નીચેના બે મહિના પસંદ કરવામાં આવ્યા હતા અને એ મહિનાઓના હિસાબોનું ઓડિટ સંપૂર્ણપણે અને વિગતવાર કરવામાં આવ્યું હતું.

માસ	આવક	ખર્ચ
૧ ઓક્ટોબર-૨૦૧૪	૧,૪૭,૯૫,૯૪૮/-	૯૭,૯૧,૯૨૪/-
૨ માર્ચ-૨૦૧૫	૧,૯૬,૫૪,૩૫૭/-	૧,૭૯,૨૫,૫૧૫/-

૨) બીજા મહિનાઓના હિસાબ સામાન્ય રીતે તપાસવામાં આવ્યા હતા.

૩) જાહેર બાંધકામ હિસાબનું ઓડિટ તારીખ ૧ લી એપ્રિલ, ૧૯૫૪ ના ખાનગી કચેરી હુકમ નંબર-૧ માં આપેલી સુચનાઓ અનુસાર કરવામાં આવ્યું હતું.

૨) પ્રમાણિત કરવામાં આવે છે કે-

(ક) આખા વર્ષ દરમિયાન પ્રાથમિક શિક્ષણ અંગેના ખર્ચનું ઓડિટ વિગતવાર કરવામાં આવ્યું છે.(માત્ર પ્રાથમિક શિક્ષણની બાબતમાં)

(ખ) જિલ્લા પંચાયતોના હિસાબોનું તમામ મહિનાઓ માટે નિયત ટકાવારી મુજબ પ્રતિક ઓડિટ કરવામાં આવ્યું છે.

(ગ) ઓડિટના વર્ષ માટેના તમામ હિસાબો અને રજીસ્ટરોનું ઓડિટ કરતી વેળા કચેરી નિયમસંગ્રહ અને કચેરી હુકમોમાં નિયત રદ કરવું, કરેલી તમામ તપાસ યોગ્ય રીતે લાગુ પાડવામાં આવી છે.

(ઘ) પ્રાથમિક વાંધા લોકલ ફંડ ઓડિટ નિયમોમાં નિયત કરેલી કાર્યપદ્ધતિ અનુસાર વખતોવખત રવાના કરવામાં આવ્યા હતા અને સ્થાનિક મંડળના ઉત્તરો રેકર્ડ પર રાખ્યા છે.

૩) આગલા ઓડિટ અહેવાલો અને વાંધાપત્રકના નિકાલની ખરાઈ સ્થળ પર કરવામાં આવી છે અને વિશેષ નોંધ આ સાથે રજુ કરેલા ઓડિટ અહેવાલના મુસદ્દા અને વાંધાપત્રકમાં સમાવિષ્ટ કરી છે.

૪) ઓડિટ અહેવાલના મુસદ્દામાં જણાવેલ વાંધા અંગે સંસ્થાના વડા સાથે ચર્ચા કરવામાં આવી હતી અને આમ કર્યું હોવા બદલ એમની સહી લેવામાં આવી છે.

૫) મળેલ ગ્રાન્ટ અને તેના ઉપયોગ અંગેની તપાસ નિયત ચકાસણીને આધીન રહીને કરવામાં આવી હતી અને એ અંગેનું પ્રમાણપત્ર ઓડિટ અહેવાલ સાથે જોડાયું છે.

૬) પ્રમાણિત કરવામાં આવે છે કે સ્થાનિક સંસ્થાના રોકડમેળમાં દર્શાવ્યા પ્રમાણેની તિજોરી ખાતેના બે મહિનાના ભરણાંની જમા રકમની, તિજોરીમાં દર્શાવેલી મૂળ રકમ અને બેંકમાંથી જમા રકમના સંદર્ભમાં ભરણા કાપલી સાથે ખરાઈ કરવામાં આવી છે અને રોકડમેળમાં દર્શાવ્યા મુજબની બેંકની સિલકની, બેંક પાસેથી મેળવેલા છમાસિક સિલક પ્રમાણપત્રના સંદર્ભમાં ખરાઈ કરવામાં આવે છે.

૭) કરવામાં આવી હોય અને જે અંગે હુકમ આપ્યા હોય એવી વસુલાતનું ઓડિટ અહેવાલ સાથે જોડાયું છે.



**DHARAMPUR MUNICIPALITY
INCOME & EXPENDITURE ACCOUNT
For the year ended March 31,2015**

Sr. No.	Major Head Description	Major Code	Schedule	Amount Rs.	
				2015	2014
I	INCOME				
1	Tax Revenue	110	A	98,91,460.00	1,05,35,910.00
2	Assigned Revenues & Compansations	120	B	1,63,06,570.00	1,38,24,657.00
3	Rental Income from Municipal Properties	130	C	25,55,270.00	16,99,840.00
4	Fees & User Charges	140	D	45,33,122.00	16,03,385.00
5	Sale & Hire Charges	150	E	33,552.00	36,782.00
6	Revenue Grants and Contributions & Subsidies	160	F	2,34,11,675.00	1,19,18,865.00
7	Income from Investment	170	G	-	41,24,078.00
8	Interast Earned	171	H	5,03,730.00	1,73,052.00
9	Other Income	180	I	3,00,483.00	9,84,362.50
				5,75,35,862.00	4,49,00,931.50
II	EXPENDITURE				
1	Establishment Expenses	210	J	2,05,69,087.00	1,83,21,393.00
2	Administrative Expenses	220	K	56,49,545.00	21,52,468.00
3	Operating & Maintenance	230	L	1,68,15,608.00	1,07,91,703.00
4	Interest & Finance Charges	240	M	1,112.00	2,89,708.00
5	Programme Expenses	250	N	36,09,144.00	4,45,215.00
6	Revenue Grants,Contribution, & Subcidies to Other	260	O	32,93,525.00	3,25,927.00
7	Provision & Write Off	270	P	5,831.00	2,31,195.18
8	Miscellaneous Expenses Losses & Refunds	271	Q	-	-
9	Depreciation	272	R	1,27,11,065.00	1,26,03,511.00
				6,26,54,917.00	4,51,61,120.18
	Gross Surplus of Income Over Expenses			(51,19,055.00)	(2,60,188.68)
	Less :-Transfer to Reserve Funds/Prior Period Exps.	290	S(a)	-	32,90,339.00
				(51,19,055.00)	(35,50,527.68)
	Add : Prior Period Items	280	S(b)	(6,49,876.00)	-
	Net Surplus Carried Over to Municipal Fund			(57,68,931.00)	(35,50,527.68)
	Notes to the Accounts		U		

The Schedules Refers to above form an Integral part of the Income & Expenditure Account

Subject to disclaimer

For. Shah Kailash & Associates
Chartered Accountants

Kailash Shah
Lead Manager.
Kailash Shah

Firm Regi. No.109647W
Mem.No.- 044030

Date : 30/01/2016
Place : SURAT

FOR, Dharampur Nagarpalica

Somabhai Mhala *Shateshwar Patel* *Sumitraben Choudhary*
Accountant Chief Officer President



**DHARAMPUR MUNICIPALITY
INCOME & EXPENDITURE ACCOUNT
For the year ended March 31, 2016**

Sr. No.	Major Head Description	Major Code	Schedule	Amount Rs.	
				2016	2015
I INCOME					
1	Tax Revenue	110	A	10,530,647.00	9,891,460.00
2	Assigned Revenues & Compansations	120	B	16,431,036.00	16,306,570.00
3	Rental Income from Municipal Properties	130	C	3,368,083.00	2,555,270.00
4	Fees & User Charges	140	D	7,373,572.00	4,533,122.00
5	Sale & Hire Charges	150	E	202,721.00	33,552.00
6	Revenue Grants and Contributions & Subsidies	160	F	37,992,711.00	23,411,675.00
7	Income from Investment	170	G	-	-
8	Interest Earned	171	H	701,804.00	503,730.00
9	Other Income	180	I	538,139.50	300,483.00
				77,138,713.50	57,535,862.00
II EXPENDITURE					
1	Establishment Expenses	210	J	21,629,637.00	20,569,087.00
2	Administrative Expenses	220	K	2,957,726.00	5,649,545.00
3	Operating & Maintenance	230	L	16,086,613.00	16,815,608.00
4	Interest & Finance Charges	240	M	790.00	1,112.00
5	Programme Expenses	250	N	2,365,229.00	3,609,144.00
6	Revenue Grants, Contribution, & Subcidies to Other	260	O	15,015,464.50	3,293,525.00
7	Provision & Write Off	270	P	30,961.50	5,831.00
8	Miscellaneous Expenses Losses & Refunds	271	Q	-	-
9	Depreciacion	272	R	13,409,507.00	12,711,065.00
				71,495,928.00	62,654,917.00
Gross Surplus of Income Over Expenses				5,642,785.50	(5,119,055.00)
Less :- Transfer to Reserve Funds/Prior Period Exps.				-	649,876.00
				5,642,785.50	(5,768,931.00)
Add : Prior Period Items				-	-
Net Surplus Carried Over to Municipal Fund				5,642,785.50	(5,768,931.00)
Notes to the Accounts					

The Schedules Refers to above form an Integral part of the Income & Expenditure Account


Subject to disclaimer

For. Shah Kailash & Associates
Chartered Accountants

Lead Manager.
Kailash Shah

Firm Regi. No.109647W
Mem.No.- 044030

Date : 06/01/2017
Place : Surat



FOR, Dharampur Nagarpalica

Somabhai Mhala
Accountant

બેકાઉન્ડર
ધરમપુર નગરપાલિકા

Chief Officer

ચીફ ઓફીસર
ધરમપુર નગરપાલિકા

Sumitraben Choudhary
President

સુમિત્રાબેન
ધરમપુર નગરપાલિકા