

પત્રક-અ Income From Taxes

અ. વેરાક્રિય આવક		ગુજરાત નગરપાલિકા અધિનિયમ-૧૯૬૩ની કલમ	આવક	
ક્રમ	વિગત		૨૦૧૪-૧૫	૨૦૧૫ ૨૦૧૬
1	મિલકત વેરો/સંયુક્ત કર	૯૯(૧) (૧)	1747158	4089756
2	પશુ,વાહન તથા હોડીઓ પરનો વેરો/વાહન વેરો	૯૯(૧) (૨)	0	0
3	પશુ,વાહન તથા હોડીઓ પરનો ટોલ	૯૯(૧) (૩)	0	0
4	કુતરાઓ પરનો કર	૯૯(૧) (૫)	0	0
5	ખાસ સફાઈ ઉપકર	૯૯(૧) (૬)	0	0
6	સામાન્ય સફાઈ ઉપકર	૯૯(૧) (૭)	174311	408236
7	મોરીયો પરનો કર/ ગટર વેરો	૯૯(૧) (૮)	0	0
8	સામાન્ય પાણી વેરો	૯૯(૧) (૯)	1144220	2176082
9	ખાસ પાણી વેરો	૯૯(૧) (૯)	0	0
10	દિવાબતી વેરો	૯૯(૧) (૧૦)	0	0
11	યાત્રાવેરો	૯૯(૧) (૧૧)	0	0
12	ખાસ શૈક્ષણિક ઉપકર	૯૯(૧) (૧૨)	160843	436104
13	ગૌર લોચાણ પર કર	૯૯(૧) (૧૩)	0	0
14	જમીન/ઈમારત સુધારણા કર	૯૯(૧) (૧૪)	0	0
15	મોબાઈલ ટાવર ઉપરનો કર	૯૯(૧) (૧૪)ક	0	0
16	વ્યવસાયવેરો	૯૯(૧) (૧૪)ક	739550	530857
17	મનોરંજન કર (કેબલ ટીવી/- ડિસ્કએન્ટેના પરનો મનોરંજન કર)	૯૯(૧) (૧૫)	0	0
18	જાહેરાત/ હોડિંગની આવક	૯૯(૧) (૩)	41000	15000
19	અગ્નિશાંતિ કર	૯૯(૧) (૧)	0	0
20	અંતિત કર (ટોલ ટેક્સ)	૯૯(૧) (૨)	0	0
21	થિયેટર ટેક્સ	૯૯(૧) (૩)	0	0
પત્રક-અ	Income From Taxes	Total Income From Taxes	4007082	7656035

ગુજરાત રાજ્યની જામનગર જીલ્લાની ધોલ નગરપાલિકાની વર્ષ ૨૦૧૪/૧૫ અને ૨૦૧૫/૧૬

વર્ષ ની

ની સ્થિતી દર્શાવતું પત્રક

પત્રક- બ

Income From Non-Taxes

બ. બિનવેરાકિય આવક			૨૦૧૪ ૧૫	૨૦૧૫ ૧૬
ક્રમ	વિગત	Details	આવક રૂ.	
1	ફી/ ચાર્જિસ/ લાગત/વહીવટી ચાર્જ	Fees/ Chages/ Duty	1980	13100
2	જમીનની લાગત/મકાન બાંધકામ ફેર્મ ફી	Land Duty	0	1525
3	શોધાઈ/ લખાઈ ફી	Fees for finding & writing	0	0
4	હોટલ પરવાના લાગત/રહેવાશી દાખલો	Hotel Permission Fee	0	250
5	ઈમારત બાંધકામ પરવાનાની ફી	Building Permission Fee	682097	482193
6	રોડ બાંધકામ (ગુમાસ્તા) ધારા (૧૦૧૮)	Shops & Establishment Act Fee	56300	0
7	શાષકુવા લાગત	Fee of Pit (Cesspool)	0	
8	ગંદકી આવક	Income of cattle penalty	3300	28050
9	ભેળસેળ ધારા હેઠળની આવક	Income under adulteration Act	0	0
10	જન્મ મરણ મોડી નોંધણી દંડ	Penalty of Late Registration of Birth & Death	120	190
11	લારી સ્ટેન્ડ ફી/કમ્પીશન પ્રમાણપત્ર ફી	Lari Stand fee	67662	45272
12	પાણી કનેક્શન ફી	Water Connection Fee	13750	107500
13	ગટર ફી	Drainage Connection Fee	64000	
14	હોસ્પિટલ- એમ્બ્યુલન્સ ચાર્જિસ	Hospital- Ambulance Charge	0	0
15	પાણી વેચાણ ચાર્જિસ	Charge for Sale of water	124600	151350
16	ફાયર એક્ઝટીંગ્યુશીંગ ફી/ આવક	Fire Extinguishing Fee/ Income	0	8000
17	ટેન્ડર વેચાણની રકમ	Amount of sale of Tender	25450	52200
18	મિલકત ટ્રાન્સફર ફી	Transfer Fee of Properties	32009	34392
19	આરટીઆઈ કોપી ફી	Copy Fee of RTI	80	20
20	બેટરમેન્ટ/ડેવલપમેન્ટ ચાર્જિસ	Charge for Betterment/ Development	0	0
21	સ્યુરેજ કલીયરન્સ ચાર્જિસ	Charge for Sewerage Clearance	0	0
22	મેલા પાણીની ઉપજ/ આ. ચાર્જ	Income of Sewerage Water	0	0
23	સ્યુરેજ-ડ્રેનેજ ટેક્/ ચાર્જ સિવાઈની આવક મેળાની આવક	Income other than sewerage-Drainage Tax/Charge	1231650	1553900
24	કચરાની આવક	Income from Waste	0	0
25	જુના માલ સમાન વેચાણની આવક	Income from sale of scrap	0	0
26	રોકાણો ઉપરનું વ્યાજ (ફક્ત સ્વભંડોળમાંથી કરેલા રોકાણોનું વ્યાજ)	Interest of Investment (Only investment from own revenue)	690743	2085954
27	ઈમારત બાંધકામ પાણીની ઉચ્ચ આવક	Income from Sale of Water for Building Construction	0	0
28	પાણી પુરવઠા ટેક્/ચાર્જ સિવાઈની આવક	Income other than Water Tax/ Charge	0	0
29	મકાનના બાંધકામ નિયમિત કરવાની આવક	Income of regularization of Building construction	154232	55000
30	અન્ય ફી/ ચાર્જિસ (વિગત આપવી)	Other Fee/ charges (Specify Detials)	55600	
પત્ર	Income From Non-Taxes	Income From Non-Taxes Total	3203564	4618896

પત્રક-ક Other Own Revenue

અન્ય સ્વભંડોળ			આવક	
ક્રમ	વિગત	Details	૨૦૧૪-૧૫	૨૦૧૫ ૨૦૧૬
૧	વ્યાપારી પ્રવૃત્તિની આવક	Income of Commercial Activities		
	૧. બસ સંચાલકની આવક	Bus Transportation	૦	૦
	૨. દૂધ વિતરણ	Milk Distribution	૦	૦
	૩. વીજળી વિતરણ	Electricity Distribution	૦	૦
	૪. ગેસ વિતરણ	Gas Distribution	૦	૦
	૫. ખાડા ખાતર યોજના	Compost Scheme	૦	૦
	વ્યાપારી પ્રવૃત્તિનું કુલ	Total Of commercial Activities	૦	૦
૨	મ્યુનિસિપલ હસ્તક સંસ્થાઓની આવક	Income of Municipal Institutions	૦	૦
	૧. પૂર્વ પ્રાથમિક શાળા	Pre-Primary Education	૦	૦
	૨. ઉચ્ચ શિક્ષણની સંસ્થાઓ	Higher Education Institutes	૦	૦
	૩. લાયબ્રેરી	Library	૦	૦
	૪. સ્નાનાગાર	Swimming Pool	૦	૦
	૫. જાહેર આરોગ્ય સંસ્થાઓ	Public Health Institutes	૦	૦
	૬. વૈદિકીય સંસ્થાઓ	Medical Institutes	૦	૦
	૭. સ્મશાન અને કબરસ્તાન	Crematorium & Graveyards	૩૩૩૫૦	૩૦૯૨૩
	૮. અન્ય (વિગત આપવી)/પરચુરણ આવક	other (specify Details)	૦	૯૬૯૬૪
૩	મ્યુનિસિપલ હસ્તક સંસ્થાઓનું કુલ	Total Of Municipal Institutions	૦	૦
	મ્યુનિસિપલ હસ્તકની જમીન, દુકાનો માર્કેટ વિગેરે મિલકતોમાંથી મળતી ભાડાની આવક	properties viz, land, shops, Markets etc.	૨૧૩૬૩૬	૩૫૭૨૬૧
પત્રક-ક	Income from non-Taxes	other own Revenue Total	૨૪૬૯૮૬	૪૮૫૧૪૮

ગુજરાત રાજ્યની જામનગર જીલ્લાની ધ્રોલ નગરપાલિકાની વર્ષ ૧૩/૧૪ અને ૧૪/૧૫ ની ની સ્થિતિની તારીજ

અન્ય સ્વભંડોળ			આવક	
ક્રમ	વિગત	Details	૨૦૧૪-૧૫	૨૦૧૫ ૨૦૧૬
૧ પત્રક અ	Income from Taxes	Total Taxes	૪૦૦૭૦૮૨	૭૬૫૬૦૩૫
૨ પત્રક બ	Income from Non Taxes	Income From Non Taxes Total	૩૨૦૩૫૬૪	૪૬૧૮૮૯૬
પત્રક ક	other own Revenue Total	Other own Revenue Total	૨૪૬૯૮૬	૪૮૫૧૪૮
	Grand Total of Own Revenue	Grand Total of Own Revenue	૭૪૫૭૬૩૨	૧૨૭૬૦૦૭૯
	પત્રક-અ+ પત્રક-બ+પત્રક-ક નું કુલ	Grand Total (A+B+C)		

નગરપાલિકા દ્વારા રજૂ થયેલ રેકર્ડ, માહિતીને ધ્યાનમાં લેતા નગરપાલિકાના નાણાકીય વર્ષ ૨૦૧૪-૧૫ માં રૂ. ૭૪૫૭૬૩૨/- ની આવક સામે વર્ષ ૨૦૧૫-૧૬ માં રૂ. ૧,૨૭,૬૦,૦૭૯/- ની આવક થયેલ છે. આમ, ધ્રોલ નગરપાલિકાની વર્ષ ૨૦૧૫-૧૬ માં

Phirovaling
ચીફ ઓફિસર

Own Revenue

ઓડિટર

Chavda
સ્થાનિક ભંડોળ હિસાબ

.....જિલ્લો

[Signature]

નાણાકીય નિરીક્ષક/સહાયક નિરીક્ષક

સ્થાનિક

ભંડોળ

હિસાબ

.....જિલ્લો

[Signature]

નામ

નગરપાલિકા : ધ્રોલ


DHROL NAGAR PALIKA
INCOME & EXPENDITURE ACCOUNT
For the year ended March 31,2015


Sr. No.	Major Head Description	Major Code	Schedule	Amount Rs.	
				2015	2014
I	INCOME				
1	Tax Revenue	110	A	87,45,581	78,22,620
2	Assigned Revenues & Compansations	120	B	1,30,95,612	1,15,39,703
3	Rental Income from Municipal Properties	130	C	2,08,536	1,86,247
4	Fees & User Charges	140	D	25,52,656	35,86,162
5	Sale & Hire Charges	150	E	68,925	2,135
6	Revenue Grants and Contributions & Subsidies	160	F	78,21,611	19,54,472
7	Income from Investment	170	G	0	41,41,878
8	Interast Earned	171	H	6,11,690	3,75,117
9	Other Income	180	I	61,360	57,937
				3,31,65,971	2,96,66,271
II	EXPENDITURE				
1	Establishment Expenses	210	J	1,32,14,129	1,22,14,064
2	Administrative Expenses	220	K	7,73,177	10,11,937
3	Operating & Maintenance	230	L	1,72,62,332	1,71,96,740
4	Interest & Finance Charges	240	M	8,41,397	3,288
5	Programme Expenses	250	N	4,26,080	5,33,073
6	Revenue Grants, Contribution, & Subcidies to Other	260	O	4,33,250	2,31,000
7	Provision & Write Off	270	P	12,33,096	8,24,001
8	Miscellaneous Expenses Losses & Refunds	271	Q	0	0
9	Depreciacion	272	R	56,15,638	28,43,671
				3,97,99,099	3,48,57,774
	Gross Surplus of Income Over Expenses			-66,33,128	-51,91,503
	Less :- Prior Period Items	280	S	30,34,760	11,28,314
				-96,67,888	-63,19,817
	Less : Transfer to Reserve Funds/Prior Period Exps.	290	T	0	0
	Net Surplus Carried Over to Municipal Fund			-96,67,888	-63,19,817
	Notes to the Accounts		U		


The Schedules Refers to above form an Integral part of the Income & Expenditure Account

For. PATEL & JESALPURA
Chartered Accountants

Lead Manager.
Rajesh A Jesalpura
Firm Regi. No. 120802W
Mem.No.- 044252
Date : 28.11.2015
Place :Ahmedabad


ચીફ એકાઉન્ટન્ટ,
ધ્રોલ નગર સેવા સદન
ધ્રોલ.


ચીફ એકાઉન્ટન્ટ,
ધ્રોલ નગર સેવા સદન
ધ્રોલ.


પ્રમુખ,
ધ્રોલ નગર સેવા સદન
ધ્રોલ.
Page 1

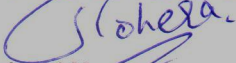
DHROL NAGAR PALIKA
INCOME & EXPENDITURE ACCOUNT
For the year ended March 31,2016

Sr. No.	Major Head Description	Major Code	Schedule	Amount Rs.	
				2016	2015
I	INCOME				
1	Tax Revenue	110	A	8,968,531	8,745,581
2	Assigned Revenues & Compansations	120	B	13,095,612	13,095,612
3	Rental Income from Municipal Properties	130	C	405,910	208,536
4	Fees & User Charges	140	D	2,520,843	2,552,656
5	Sale & Hire Charges	150	E	41,050	68,925
6	Revenue Grants and Contributions & Subsidies	160	F	10,814,686	7,821,611
7	Income from Investment	170	G	1,822,113	0
8	Interast Earned	171	H	946,812	611,690
9	Other Income	180	I	9,882	61,360
				38,625,439	33,165,971
II	EXPENDITURE				
1	Establishment Expenses	210	J	23,325,770	13,214,129
2	Administrative Expenses	220	K	1,067,263	773,177
3	Operating & Maintenance	230	L	6,511,454	17,262,332
4	Interest & Finance Charges	240	M	7,554	841,397
5	Programme Expenses	250	N	393,151	426,080
6	Revenue Grants, Contribution, & Subcidies to Other	260	O	9,750,600	433,250
7	Provision & Write Off	270	P	436,362	1,233,096
8	Miscellaneous Expenses Losses & Refunds	271	Q	0	0
9	Depreciacion	272	R	8,276,695	5,615,638
				49,768,849	39,799,099
	Gross Surplus of Income Over Expenses			(11,143,410)	(6,633,128)
	Less :- Prior Period Items	280	S	55,940	3,034,760
				(11,199,350)	(9,667,888)
	Less : Transfer to Reserve Funds/Prior Period Exps.	290	T	0	0
	Net Surplus Carried Over to Municipal Fund			(11,199,350)	(9,667,888)
	Notes to the Accounts		U		

The Schedules Refers to above form an Integral part of the Income & Expenditure Account

For. PATEL & JESALPURA

Chartered Accountants


Lead Manager.


Rajesh A Jesalpura


Firm Regi. No. 120802W


Mem.No.- 044252


Date : 01/06/2017

Place :Ahmedabad


Lead Manager
PATEL & JESALPURA
CHARTERED ACCOUNTANTS
Ahmedabad


Rajesh A. Jesalpura
Lead Manager


Rajesh A. Jesalpura
Lead Manager
PATEL & JESALPURA
CHARTERED ACCOUNTANTS
Ahmedabad


Rajesh A. Jesalpura
Lead Manager
PATEL & JESALPURA
CHARTERED ACCOUNTANTS
Ahmedabad