



જૂનાગઢ મ્યુનિસિપલ કોર્પોરેશન

"સ્વામી વિવેકાનંદભવન" આઝાદ ચોક જૂનાગઢ-૩૬૨૦૦૧
ફોન નં. ૦૨૮૫-૨૬૨૨૦૮૯, ફેક્સ નં. ૦૨૮૫-૨૬૫૧૫૧૦
ઈ-મેલ - municipalcorporationjund@yahoo.co.in



જૂ.મ.ન.પા./એડીએમ/એકા/જા.નં. ૭૧૬/૨૦૧૬

તા. ૧૩/૯/૧૬

પ્રતિ,
મુખ્ય કારોબારી અધિકારીશ્રી,
ગુજરાત મ્યુનિસિપલ ફા.બોર્ડ,
ગાંધીનગર

વિષય :- ૧૪ માં નાણાપંચની વર્ષ ૨૦૧૯-૨૦ ની પરફોર્મન્સ ગ્રાન્ટ બાબત
સંદર્ભ :- (૧) આપનો મફબ/યુ-૨/૧૪મું નાણાપંચ/૨૦૧૯-૨૦/૧૧૬૨૮
તા.૩૦-૮-૧૬ નો પત્ર

સવિનય ઉપરોક્ત વિષય તથા સંદર્ભ પરત્વે જણાવવાનું કે, મહાનગરપાલિકા જૂનાગઢ ધ્વારા ૧૪ માં નાણાપંચની સને ૨૦૧૯-૨૦ ની પરફોર્મન્સ ગ્રાન્ટ માટે જરૂરી આવક અને ખર્ચની સ્થાનીક ભંડોળ હિસાબના ઓડિટર / સહાયક નિરિક્ષક ધ્વારા થયેલ ખરાઈ સંલગ્ન આધારો સામેલ રાખી મોકલવામાં આવે છે. જૂનાગઢ મહાનગરપાલિકાની સને ૨૦૧૯-૨૦ ની ૧૪ માં નાણાપંચની પરફોર્મન્સ ગ્રાન્ટ મળે તે અંગે આગળની કાર્યવાહી કરવા વિનંતી.


કમિશનર

મહાનગરપાલિકા જૂનાગઢ

2016-17 & 2017-18 OWN REVENUE Detail of Junagadh Municipal Corporation



Patrak- A Income From Taxes

Sr. No.	Details	વિગત	Income	
			2016-17	2017-18
1	Property Tax & Joint Tax	સંયુક્ત કર / મિલ્કતવેરો	11,52,78,782	12,08,47,829
2	Tax on Animals, boats & Vehicles.	પશુ, વાહન તથા હોડીઓ પરનો વેરો / વાહન વેરો	2,08,47,534	2,27,25,378
3	Toll Tax on vehicales, animals	પશુ, વાહન તથા હોડીઓ પરનો ટોલ		
4	Tax on dogs kept	કુતરાઓ પરનો કર		
5	Special Sanitaion Tax	ખાસ સફાઈ કર		
6	General Sanitation Tax	સામાન્ય સફાઈ ઉપરકર	1,64,47,917	1,88,42,823
7	Drainage Tax	મોરીયો પરનો કર / ગટર વેરો		
8	General Water Tax	સામાન્ય પાણી વેરો	75,00,865	97,82,800
9	Special Water Tax	ખાસ પાણી વેરો		
10	Lighting Tax	દિવાબત્તીકર	1,28,74,992	1,64,21,172
11	Pligrim Tax	યાત્રાવેરો		
12	Special Education Cess	ખાસ શૈક્ષણિક ઉપકર		
13	Tax on sale of Animals	ઢોર વેચાણ પર કર		
14	Tax on lan/Building Improvement	જમીન / ઇમારત સુધારણા કર	46,76,609	53,99,733
15	Tax on Mobile Tower	મોબાઇલ ટાવર ઉપરનો કર	3,61,250	
16	Proffesional Tax	વ્યવસાયવેરા	3,63,50,684	2,05,86,145
17	Entertainment Tax	મનોરંજન કર (કેબલ ટીવી / ડિસ્ક એન્ટેના પરનો મનોરંજન કર)	23,32,800	8,29,800
18	Tax on advertising and houardings	જાહેરાત / હોર્ડીંગની આવક	83,78,299	1,24,18,447
19	Firefighter Tax	અગ્નિ શાંતિ કર		
20	Toll Tax	અંતિત કર (ઈંડ અને પેનલ્ટી)	14,61,871	
21	Theater Tax	થિયેટર ટેક્સ		
Patrak-A, Total of Income from Taxes			22,65,11,603	22,78,54,127

નોંધ:- ઉપરોક્ત વિગતોમાં Single Time આવક જેવી કે, મિલ્કત વેચાણની આવક / હરાજીની આવક / ભંગાર માલ સામાનની આવકની રકમો તેમજ Single Time ખર્ચની વિગતોનો સમાવેશ OWN SOURCE REVENUE ના હેતુ માટે કરવાનો નથી.


 Commissioner,
 Municipal Corporator
 JUNAGADH.

2016-17 & 2017-18 OWN REVENUE Detail of Junagadh Municipal Corporation
Patrak –B Income From Non-Taxes




Sr No.	Details	વિગત	Income	
			2016-17	2017-18
૧	Fees / Charges / Duty	ફી / ચાર્જીઝ / લાગત		
૨	Land Duty	જમીનની લાગત		
૩	Fees for finding & writing	શોધાઈ / લખાઈ ફી		
૪	Hotel Permission Fee	હોટલ પરવાના લાગત		
૫	Building Permission Fee	ઇમારત બાંધકામ પરવાનાની ફી		
૬	Shops & Establishment Act Fee	ગુમાસ્તા ધારા લાગત	1,92,554	2,40,855
૭	Fee of Pit (Cesspool)	શોષકુવા લાગત		
૮	Income of cattle penalty	ઢોર ડબ્બા દંડની આવક		
૯	Income under adulteration Act	ભેળસેળ ધારા હેઠળની આવક	7,11,805	17,71,460
૧૦	Penalty of Late Registration of Birth & Death	જન્મ મરણ મોડી નોંધણી દંડ		
૧૧	Lari Stand Fee	લારી સ્ટેન્ડ ફી		
૧૨	Water Connection Fee	પાણી કનેક્શન ફી	3,70,100	27,81,300
૧૩	Drainage Connection Fee	ગટર કનેક્શન ફી	-	
૧૪	Hospital – Ambulance Charge	હોસ્પિટલ – એમ્બ્યુલન્સ ચાર્જીસ	3,45,084	4,27,478
૧૫	Charge for Sale of Water	પાણી વેચાણ ચાર્જીસ		
૧૬	Fire Extinguishing	ફાયર એક્ઝટિંગ્યુશીંગ		
૧૭	Amount of sale of Tender	ટેન્ડર વેચાણની રકમ	7,83,375	12,41,675
૧૮	Transfer Fee of Properties	મિલકત ટ્રાન્સફર ફી	56,96,724	64,40,020
૧૯	Copy Fee of RTI	આરટીઆઈ કોપી ફી	33,576	28,908
૨૦	Charges for Betterment/Development	બેટરમેન્ટ / ડેવલપમેન્ટ ચાર્જીસ	3,69,80,076	3,52,76,107
૨૧	Charges for Sewerage Clearance	સ્યુરેજ ક્લીયરન્સ ચાર્જીસ		
૨૨	Income of Sewerage Water	મેલા પાણીની ઉપજ		
૨૩	Income other than sewerage-Drainage	સુએજ-ડ્રેનેજ ટેક્સ/ચાર્જ સિવાયની આવક		
૨૪	Income from Waste	કચરાની આવક		
૨૫	Income from sale of scrap	જુના માલ સામાન વેચાણની આવક	4,03,420	3,14,185
૨૬	Interest of Investment (Only investment from own revenue)	રોકાણો ઉપરનું વ્યાજ (ફક્ત સ્વલંડોળમાંથી કરેલા રોકાણોનું વ્યાજ)		
૨૭	Income from Sale of Water for Building Construction	ઇમારત બાંધકામ પાણીની ઉચ્ચક આવક		
૨૮	Income other than Water Tax/Charge	પાણી પુરવઠાના ટેક્સ/ચાર્જ સિવાયની આવક		
૨૯	Income of regularization of Building Construction	મકાનના બાંધકામ નિયમીત કરવાની આવક		
૩૦	Other Fee/ Charges (Specify Details)	અન્ય ફી/ચાર્જીસ (વિગત આપવી)	5,34,67,090	5,99,88,952
	Income From Non-Taxes Total	પત્રક – બ Income From Non-Taxesનું કુલ	9,89,83,804	10,85,10,940


Commissioner,
Municipal Corporation
JUNAGADH.



B - Other Non Tax Income

ક્રમ	વિગત		Income	
			2016-17 Audited	2017-18 Audited
1	કેબલ કનેક્શન ચાર્જ (ગેસ / ટેલીફોન / ઓ.એફ.સી. કેબલ ભાડુ)	Cable Connection Charge	1,89,79,321	1,76,09,026
2	બગીચા ઉપજ	Garden Income	1,35,375	2,08,100
3	વાહન ભાડુ	Vehical Rent	39,700	44,600
4	વાહન (પાર્કિંગ)	Parking Fee	-	-
5	શિવણ ફી	Telering Fee	-	-
6	મેળા ઉપજ (શીવારીત્રી/પરીક્રમા)	Fair Income	43,59,500	23,84,100
7	પ્રજાકીય ફાળો	Public Fund	41,64,577	32,53,350
8	ટાઉન હોલ ભાડુ	Town Hall Rent	4,76,200	91,250
9	ન્યુસન્સ વહીવટી ચાર્જ	Newsans Admin. Charge	18,48,750	12,30,224
10	ફાયર ચાર્જીસ / ટેક્ષ	Fire Charges / Tex	1,05,562	1,37,986
11	ફાયર સેફ્ટી ચાર્જ	Fire Sefty Charge	14,56,346	16,26,105
12	કારખાના લાયસન્સ ફી	Factory Licence Fee	17,63,918	24,04,770
13	નકલ મુકાબીલ ફી	Document Xerox Fee	9,551	11,444
14	દંડ આવક	Pently Income	-	25,22,165
15	કોન્ટ્રાક્ટ રજીસ્ટ્રેશન ફી	Contractor Registration Fee	4,07,500	1,41,000
16	પરચુરણ આવક	Misc. Income	1,02,31,801	9,79,147
17	પી એન્ડ ટી એ તોડેલ રસ્તાની વસુલાત	Restoration Charge of Road	-	2,37,954
18	ચુંટણી ઉપજ	Election Income	4,972	-
19	વિલંબીત વેરા ભરપાઈ અંગે નુ વ્યાજ	Dely Tax Interest	91,39,407	87,62,107
20	તમાકુ નિયંત્રણ	Tobeco Control	-	-
21	રાષ્ટ્રીય મેલેરીયા ગ્રાન્ટ	Melery Grant	-	-
22	આધાર કાર્ડ અપડેશન ફી	Adhar Updation Fee	1,46,910	18,27,082
23	સેપ્ટીટેક તથા મોબાઈલ ટોઈલેટ ભાડુ	Septitank and mobile toilet Rent	1,97,700	3,61,500
24	રેકડી ફેરી (ગાર્બેજ કલેક્શન ચાર્જ)	Lori Fee (Garbeg Collection Charge)	-	1,61,57,042
Total			5,34,67,090	5,99,88,952


 Commissioner,
 Municipal Corporation
 JUNAGADH.

**2016-17 & 2017-18 OWN REVENUE Detail of Junagadh Municipal Corporation
Patrak -C Other Own Revenue**



Sr No	Details	વિગત	Income	
			2016-17	2017-18
૧	Income of Commercial Activities	વ્યાપારી પ્રવૃત્તિની આવક		
	Bus Transportation	૧. બસ સંચાલનની આવક	2,71,050	3,22,950
	Milk Distribution	૨. દૂધ વિતરણ		
	Electricity Distribution	૩. વીજળી વિતરણ		
	Gas Distribution	૪. ગેસ વિતરણ		
	Compost Scheme	૫. ખાડા ખાતર યોજના		
	Total of Commercial Activities	વ્યાપારી પ્રવૃત્તિનું કુલ	271050.00	322950.00
૨	Income of Municipal Institutions	મ્યુનિસિપલ હસ્તક સંસ્થાઓની આવક		
	Pre-Primary Education	૧. પૂર્વ પ્રાથમિક શાળા		
	Higher Education Institutes	૨. ઉચ્ચ શિક્ષણની સંસ્થાઓ		
	Library	૩. લાયબ્રેરી		
	Swimming Pool	૪. સ્નાનાગાર	1,37,010	2,63,010
	Public Health Institutes	૫. જાહેર આરોગ્ય સંસ્થાઓ		
	Medical Institutes	૬. વૈદકીય સંસ્થાઓ		
	Crematorium & Graveyards	૭. સ્મશાન અને કબ્રસ્તાન	14,07,664	16,12,861
	Other (Specify Details)	૮. અન્ય (વિગત આપવી)		
	Total of Municipal Institutions	મ્યુનિસિપલ હસ્તક સંસ્થાઓનું કુલ	1544674.00	1875871.00
૩	Rent Income from Municipal Properties viz. Land, Shops, Markets etc	મ્યુનિસિપલ હસ્તકની જમીન, દુકાનો માર્કેટ વિગેરે મિલકતોમાંથી મળતી ભાડાની આવક		
	Other Own Revenue Total		0.00	0.00
પત્રક - ૪ Income From Non-Taxes કુલ			1815724.00	2198821.00


Commissioner,
Municipal Corporation
JUNAGADH.

Sr. No.	Details	વિગત	Income	
			2016-17	2017-18
1	Patrak-A, Income Form Taxes	પત્રક - અ Income Form Taxes	226511603.00	227854127.00
2	Patrak-B, Income From Non- Taxes	પત્રક - બ Income Form Taxes	98983804.00	108510940.00
3	Patrak-C, Other Own Revenue	પત્રક - ક Income Form Taxes	1815724.00	2198821.00
	Grant Total of Own Revenue (Patrak-A + Patrak-B + Patrak-C)	Grand Total of Own Revenue પત્રક (અ) + પત્રક (બ) + પત્રક (ક) નું કુલ	327311131.00	338563888.00

મહાનગરપાલિકા ધ્વારા રજુ થયેલ રેકર્ડ માહિતીને ધ્યાનમાં લેતા મહાનગરપાલિકાના નાણાકીય વર્ષ 2016-17 માં રૂ.32,73,11,131/- ની આવક સામે વર્ષ 2017-18 માં રૂ.33,85,63,888/- ની આવક (own revenue) થયેલ છે. આમ, જૂનાગઢ મહાનગરપાલિકાની વર્ષ 2017-18 ની માત્ર own revenue આવકમાં રૂ.1,12,52,757/- નો વધારો જણાયેલ છે.



Accountant
Municipal Corporation
Junagadh



Account Officer
Municipal Corporation
Junagadh



Dy. Commissioner
Municipal Corporation
Junagadh



Commissioner
Municipal Corporation
Junagadh



Jr. Asst. Examiner
Local Fund Account
Junagadh



Asst. Examiner
Local Fund Account
Junagadh

Auditor

Local Fund Account
Junagadh



Municipal Corporation Junagadh
Audited Expenditure statement for the Year 2016-17 & 2017-18

Expenditure (ખર્ચ)

Sr. No.	Item (વિગત)	2016-17	2017-18
Revenue Expenditure (મહેસુલી ખર્ચ)			
1	Salary & Allowances Expenditure (મહાનગરપાલિકાનો પગાર ભથ્થાનો ખર્ચ)	38,06,65,985.00	40,32,22,893.00
2	Contingency (કન્ડીજન્સી ખર્ચ)	13,27,25,225.00	6,91,49,191.00
3	Water Works Maintance Expenditure (વોટર વર્કસ નિભાવણી ખર્ચ)	6,77,51,313.00	7,68,60,369.00
4	Street Light Maintance Expenditure (સ્ટ્રીટ લાઇટ નિભાવણી ખર્ચ)	2,80,82,337.00	2,16,23,894.00
5	Garden Maintance Expenditure (બગીચા નિભાવણી ખર્ચ)	75,372.00	2,48,410.00
6	Property Maintance Expenditure (મિલકતોની નિભાવણી ખર્ચ)	4,96,922.00	-
7	Loan Interest Expenditure (લોનના વ્યાજનો ખર્ચ)	-	-
8	Sanitation Expenditure (સફાઇ ખર્ચ)	4,52,23,049.00	5,48,96,493.00
	Total Revenue Expenditure (કુલ મહેસુલી ખર્ચ)	65,50,20,203.00	62,60,01,250.00
Capital Expenditure (મૂડી ખર્ચ)			
1	Water Supply (વોટર સપ્લાય)	7,17,16,827.00	3,20,24,846.00
2	Drainage (ગટર વ્યવસ્થા)	7,02,92,736.00	13,92,93,616.00
3	Road - Bridge (રોડ - બ્રીજ)	39,95,10,746.00	40,35,14,142.00
4	Road Cleaning Equipments (રસ્તા સફાઇ સાધનો)	-	-
5	Light (લાઇટ)	1,92,72,551.00	4,49,68,175.00
6	City Bus (શહેરી બસ)	-	-
7	Fire Equipments (અગ્નિશામક યંત્રની વિગતો)	39,60,000.00	18,351.00
8	Health - Medical (આરોગ્ય - મેડિકલ)	1,27,39,408.00	5,06,908.00
9	Education Expenditure (શિક્ષણ ખર્ચ)	75,92,381.00	79,28,037.00
10	Loan Repayment and Interest (લોન રીપેમેન્ટ અને વ્યાજની વિગત)	-	-
11	Expenditure from Government Grant (સરકારી ગ્રાંટમાંથી થયેલ ખર્ચની વિગતો)	1,79,67,824.00	11,97,04,889.00
12	Investment-Property-asset Deadstock (રોકાણો-મિલકતોની વિગતો ડેડસ્ટોક)	-	-
13	Deposit Refund and Misc. (ડિપોઝીટ પરત અને પરચુરણ રકમ)	2,47,57,911.00	2,69,54,554.00
	Total Capital Expenditure (કુલ મૂડી ખર્ચ)	62,78,10,384.00	77,49,13,518.00
	Total Expenditure Capital + Revenue (કુલ મૂડી + મહેસુલી ખર્ચ)	1,28,28,30,587.00	1,40,09,14,768.00



Accountant
Municipal Corporation
Junagadh



Account Officer
Municipal Corporation
Junagadh


Dy. Commissioner
Municipal Corporation
Junagadh


Commissioner
Municipal Corporation
Junagadh

Auditor
Local Fund Account
Junagadh


Jr. Asst. Examiner
Local Fund Account
Junagadh



Asst. Examiner
Local Fund Account
Junagadh



વિવિધ યોજનાઓ અંતર્ગત મળેલ ગ્રાંટ
Grants received under various schemes

(રકમ રૂ. લાખમાં)

Sr No	Name of Scheme	યોજનાનું નામ	Income	
			2016-17	2017-18
	Capital Grant			
૧	Entertainment Tax Grant	મનોરંજન કર	-	67,57,341.00
૨	Local Fund / Irrigation cess Grant	લોકલ ફંડ / સિયાઇ		
૩	Professional Tax Grant	વ્યવસાય વેરા ગ્રાંટ	1,72,93,849.00	18,27,082.00
૪	Safai vera Protsahak Grant	સફાઇ વેરા પ્રોત્સાહક		
૫	Nirmal Gujarat	નિર્મળ ગુજરાત		
૬	Swarnim Jaynati Mukhya Mantri Shaheri Vikas Yojana	સ્વર્ણિમ જયંતિ મુખ્ય મંત્રી શહેરી વિકાસ યોજના	9,70,00,000.00	32,33,50,000.00
૭	Census Calculation Grant	વસતિ ગણતરી ગ્રાંટ		
૮	SJMMSVY – Janbhagidari	સ્વર્ણિમ જયંતિ મુખ્ય મંત્રી જન ભાગીદારી		
૯	14 th Finance Commission Grant	૧૪ મું નાણાપંચ	6,22,24,000.00	7,20,56,493.00
૧૦	Mission Manglam	મિશન મંગલમ		
૧૧	Nirmal Gajarat Shauchalay	નિર્મળ ગુજરાત શૌચાલય		87,89,366.00
૧૨	UIDSSMT	UIDSSMT		
૧૩	Health	સેની હેલ્થ		
૧૪	District Planning Grant	વિકેન્દ્રિત જિલ્લા આયોજન ગ્રાંટ (ધારાસભ્ય, સાંસદ સભ્ય)	63,48,084.00	68,72,145.00
૧૫	Other Schemes	અન્ય ગ્રાંટ		
	Total	કુલ	18,28,65,933.00	41,96,52,427.00
	Revenue Grant			
1	Octrio Grant	ઓક્ટ્રોય ગ્રાંટ	20,76,62,545.00	22,66,92,981.00
2	Other Schemes	અન્ય ગ્રાંટ		
3				
	Total	કુલ	20,76,62,545.00	22,66,92,981.00
	Grand Total	એકંદરે કુલ	39,05,28,478.00	64,63,45,408.00


Commissioner,
Municipal Corporation
Junagadh
JUNAGADH.

SERVICE LEVEL BENCHMARK AT A GLANCE (SLB)



Name of Municipality :-Junagadh

District :Junagadh

Municipal Corporation

Sr.No	Proposed Indicator	Benchmark	Present Status 2018-19	Target in Year 2019-20
1	WATER SUPPLY SERVICES પાણી પુરવઠો			
1.1	Coverage of water supply connections પાણી પુરવઠા ના જોડાણો દ્વારા આવરી લેવાયેલ વિસ્તાર (ટકા)	100.0%	54	60
1.2	Per capita supply of water માથા દીઠ પાણી પુરવઠો (લીટર)	135 lpcd	73	80
1.3	Extent of metering of water connections પાણી જોડાણ (કનેક્શન) ની મીટરની વ્યવસ્થા (ટકા)	100.0%	NA	NA
1.4	Extent of non revenue water (NRW) બિન ઉપજાવ પાણી પ્રમાણ (ટકા)	20.0%	19	19
1.5	Continuity of water supply પાણી પુરવઠાની નિરંતર સમય-મર્યાદા (કલાકમાં)	24 hours	0.37	0.6
1.6	Efficiency in redressal of customer complaints ગ્રાહક ફરીયાદ નિવારણની કાર્યક્ષમતા (ટકા)	80.0%	100	100
1.7	Quality of water supplied પાણી પુરવઠાની ગુણવત્તા (ટકા)	100.0%	100	100
1.8	Cost recovery in water supply services પાણી પુરવઠા પાછળ થયેલ ખર્ચ સામે ખર્ચની વસુલાત(ટકા)	100.0%	17	30
1.9	Efficiency in collection of water supply - related charges પાણી પુરવઠાના ચાર્જ વસુલ કરવાની ક્ષમતા (ટકા)	90.0%	42	50
2	WASTE WATER MANAGEMENT (SEWERAGE AND SANITATION) ગંદા પાણીની વ્યવસ્થા (ગટર અને શૌચાલય)			
2.1	Coverage of toilets જાજરૂ (શૌચાલય) નો વ્યાપ (ટકા)	100.0%	100	100
2.2	Coverage of sewage network services ગંદાપાણીનાં નિકાલ વ્યવસ્થાનાં નેટવર્કની સેવા (ટકા)	100.0%	0	30
2.3	Collection efficiency of sewage network ગંદાપાણીનો સંગ્રહ કરવા માટેની કાર્યક્ષમતા (ટકા)	100.0%	NA	NA
2.4	Adequacy of sewage treatment capacity ગંદાપાણીના શુદ્ધીકરણનું પુરતાપણું (ટકા)	100.0%	NA	NA
2.5	Quality of sewage treatment ગંદાપાણી શુદ્ધીકરણની ગુણવત્તા (ટકા)	100.0%	NA	NA
2.6	Extent of reuse and recycling of sewage શુદ્ધીકરણ થયેલ પાણીનો પુન:ઉપયોગ અને પુન:પ્રક્રિયાનો વિસ્તાર (ટકા)	20.0%	NA	NA
2.7	Extent of cost recovery in sewage management ગટર વ્યવસ્થાના ખર્ચ વસુલાતની આંશિક ક્ષમતા (ટકા)	100.0%	6	15
2.8	Efficiency in redressal of customer complaints ગંદાપાણીને લગતી ફરીયાદ નિવારણ (ટકા)	80.0%	100	100
2.9	Efficiency in collection of sewage charges ગટરના ચાર્જ વસુલ કરવાની ક્ષમતા (ટકા)	90.0%	NA	NA
3	SOLID WASTE MANAGEMENT ઘન કચરા વ્યવસ્થા			
3.1	Household level coverage of solid waste management services ઘરદીઠ ઘન કચરા વ્યવસ્થાપન સેવાનો વ્યાપ (ટકા)	100.0%	100	100
3.2	Efficiency of collection of municipal solid waste ઘન કચરા એકત્રીકરણ કરવાની કાર્યક્ષમતા (ટકા)	100.0%	100	100
3.3	Extent of segregation of municipal solid waste ઘન કચરો છૂટો પાડવા (પુથ્થકરણ) ની માત્રા (ટકા)	100.0%	0	10
3.4	Extent of municipal solid waste recovered ઘન કચરામાંથી પુન:ઉપયોગ માટેનો વિસ્તાર (ટકા)	80.0%	NA	NA
3.5	Extent of scientific disposal of municipal solid waste ઘન કચરાનો વૈજ્ઞાનિક રીતે નિકાલ કરવાનો વ્યાપ (ટકા)	100.0%	NA	NA
3.6	Extent of cost recovery in SWM services ઘન કચરાના સેવા સંચાલન પાછળ થયેલ ખર્ચની વસુલાત (ટકા)	100.0%	68	75
3.7	Efficiency in redressal of customer complaints જન ફરીયાદ નિવારણની કાર્યક્ષમતા (ટકા)	80.0%	100	100
3.8	Efficiency in collection of SWM charges ઘન કચરાના ચાર્જ વસુલ કરવાની કાર્યક્ષમતા (ટકા)	90.0%	60	65
4	STORM WATER DRAINAGE વરસાદી પાણીનો નિકાલ			
4.1	Coverage of storm water drainage network વરસાદી પાણીના નિકાલ માટે આવરી લેવાયેલ વિસ્તાર (ટકા)	100.0%	9	15
4.2	Incidence of water logging/flooding પાણી ભરાવા/પૂર બનાવોની સંખ્યા (સંખ્યા)	0.0%	6	4
5.1	Coverage of Water Supply (24 X 7) in all Public/Community Toilets Coverage of Water Supply (24 X 7) in all Public/Community Toilets	100.0%	100	

Commissioner,
Municipal Corporation
JUNAGADH.

General Details of the ULB for Performance Grant (PG) 2019-20		
Name of the State	Gujarat	
Name of the ULB	Municipal Corporation, Junagadh	
Civic Status of the ULB (M Corp/ M)	M.Corp	
Census Population (2011)	319462	
Last Municipal Election Held (Year)	2019	
Next Municipal Election Due (Year)	2024	
Year of Performance Grant Claim	2019-20	
Whether the City is under AMRUT Mission or Not	YES	
Name of the Municipal Commissioner / Executive Officer of the ULB	Tushar Sumera	
Contact / Mobile No.	8733806410	
Email Address	municipalcorporationjund@yahoo.co.in	
Name of the Contact Person	Bhavesh R. Vaishnav	
Contact / Mobile No.	8733806410	
Email Address	municipalcorporationjund@yahoo.co.in	
Postal Address of the ULB (with Pincode)	Azad Chowk, Junagadh	
Website Address of the ULB	www.junagadhmunipal.org	
Publishing of Audited Accounts of Municipality on ULB / State website		
For the Performance Grant of 2019-20	Published Audited Accounts of 2017-18	YES
	Website Address/URL	https://gmfb.in/sitecontrol/up_pdt/upload/junagadh_2017-18.pdf





COMMISSIONER
 Municipal Corporation
 JUNAGADH.

For the Performance Grant of 2019-20



S. No.	Details	Income Details (Amounts to be provided in Rupees Lakh)			
		2015-16 (Audited Actuals)	2016-17 (Audited Actuals)	2017-18 (Audited Actuals)	2018-19 (Audited or Unaudited Actuals)
	Total Receipts (A+B)	13150.92	11852.65	23755.95	20501.56
A	Revenue Receipts (1+2+3)	11263.36	11852.65	17960.17	15155.08
1	Own Revenue Receipts (a+b)	3116.04	3254.95	5637.69	7890.80
a)	Tax Revenue (levied and collected by municipal body)	2129.37	2265.11	3572.75	2486.88
i)	Property tax	1203.81	1152.78	1208.47	1444.83
ii)	Other tax (levied and collected by municipal body)	925.56	1112.33	2364.28	1042.05
b)	Non-tax revenue (levied and collected by municipal body)	986.67	989.84	2064.94	5403.92
i)	Fees & fines			64.00	298.28
ii)	User Charges	332.37	369.80	370.07	280.72
iii)	Other non-tax revenue (levied and collected by municipal body)	654.30	620.04	1630.87	4824.92
2	Other Revenue Receipts	25.82	18.16	25.31	553.09
a)	Income from interest/investments				
b)	Other Revenue income	25.82	18.16	25.31	553.09
3	Transfers/Grants/Assigned Revenues	8121.50	8579.54	12297.17	6711.19
a)	State Assigned Revenue				
b)	State Finance Commission (SFC) Grants/Devolution				
c)	Octroi compensation	2222.00	2076.65	2266.92	2284.10
d)	Other State Government Transfers	5110.79	970.00	3448.97	1020.00
e)	Central Finance Commission (CFC) Grant	504.27	622.24	720.56	822.50
f)	Other Central Government Transfers	65.46		65.00	92.45
g)	Others	218.98	4910.65	5795.72	2492.14
B	Capital Receipts	1887.56	0.00	5795.78	5346.48
1	Sale of Municipal Land				
2	Loans (from State Govt. or Banks etc.)				
3	State Capital Account Grant (under State Schemes etc.)			5007.15	4431.50
4	Central Capital Account Grant (under Central Schemes etc.)			724.28	822.53
5	Other Capital Receipts	1887.56		64.35	92.45


COMMISSIONER
 Municipal Corporation
 JUNAGADH, Income

For the Performance Grant of 2019-20



S. No.	Details	Expenditure Details (Amounts to be provided in Rupees Lakh)			
		2015-16 (Audited Actuals)	2016-17 (Audited Actuals)	2017-18 (Audited Actuals)	2018-19 (Audited or Unaudited Actuals)
	Total Expenditure (1+2)	12796.27	10877.02	14009.13	13481.22
1	Revenue Expenditure	5137.45	4598.92	6260.00	6922.54
1.1	Adminstrative Expenses, Establishment and Salaries (All Departments-Regular and Contractual Staff)	3567.62	3806.65	4032.22	4148.24
1.2	Operation and Maintenance (O&M)	1569.83	792.27	2227.78	1067.49
1.3	Loan repayment (Interest payments)				
1.4	Others (any other revenue expenditure which is not salaries, O&M or Interest Payment)				1706.81
2	Capital Expenditure	7658.82	6278.10	7749.13	6558.68
2.1	All developmental works under Central/State specific schemes	7533.61	6126.89	7546.00	5706.13
2.2	Loan Repayments (Principial Amount)				
2.3	Other Capital expenditure	125.21	151.21	203.13	852.55

Note:For the calculation of criteria 2a, revenue expenditure (Adminstrative Expenses, Establishment and Salaries, O & M and other revenue expenses) is calculated based on summation of 1.1., 1.2 & 1.4.


COMMISSIONER
 Municipal Corporation
 JUNAGADH.

For the Performance Grant of 2019-20

S. No.	Indicators	MoHUA Benchmark	Service Level Benchmarks	
			Status 2018-19	Target 2019-20
Water Supply Services				
1	Coverage of water supply connections	100%	60	60
2	Per capita supply of water	135 lpcd	85	80
3	Extent of metering of water connections	100%		
4	Extent of Non-Revenue Water (NRW)	20%	19	19
5	Continuity of water supply	24 hours	0.6	0.6
6	Quality of water supplied	100%	100	100
7	Efficiency in redressal of customer complaints	80%	100	100
8	Cost recovery in water supply services	100%	35	30
9	Efficiency in collection of water supply related charges	90%	45	50
Sewage management (Sewerage and Sanitation)				
1	Coverage of toilets	100%	100	100
2	Coverage of sewage network services	100%	30	30
3	Collection efficiency of the sewage network	100%		
4	Adequacy of sewage treatment capacity	100%		
5	Quality of sewage treatment	100%		
6	Extent of reuse and recycling of sewage	20%		
7	Efficiency in redressal of customer complaints	80%	10	15
8	Extent of cost recovery in sewage management	100%	100	100
9	Efficiency in collection of sewerage charges	90%		
Solid Waste Management				
1	Household level coverage of Solid Waste Management services	100%	100	100
2	Efficiency of collection of municipal solid waste	100%	100	100
3	Extent of segregation of municipal solid waste	100%	10	10
4	Extent of municipal solid waste recovered	80%		
5	Extent of scientific disposal of municipal solid waste	100%		
6	Efficiency in redressal of customer complaints	80%	65	75
7	Extent of cost recovery in SWM services	100%	100	100
8	Efficiency in collection of SWM charges	90%	65	65
Storm Water Drainage				
1	Coverage of Storm water drainage network	100%	15	15
2	Incidence of water logging / flooding	0%	4	4
SLB Status of 2018-19				
1	Coverage of Water Supply (24 X 7) in all Public/Community Toilets	24X7		YES
2	Percentage of waste being processed scientifically*	100%		100
*% amount of waste that is disposed in landfills that have been designed, built, operated and maintained as per standards laid down by Central agencies. This extent of compliance should be expressed as a percentage of the total quantum of waste disposed at landfill sites, including open dump sites. (Source: Handbook of Service Level Benchmarking, MoUD, GoI, Pg 66)				




COMMISSIONER
 Municipal Corporation
 JUNAGADH.

For the Performance Grant of 2019-20

Part 1: Audit of Annual Accounts (Max Marks 10)

Condition	PG Year	Reference Data	Yes /No	Marks Obtained	If published audited accounts on ULB website, Marks = 10; Otherwise marks = 0
Published audited accounts on ULB website	2019-20	Audited Accounts of 2017-18	YES	10	



Part 2: Increase in Own Revenue Sources

(A): Covering Establishment costs and O&M from own income (Maximum Marks 20)

Condition	PG Year	Reference Data	Own Revenue (i)	Revenue Expenditure (ii)	Achievement Range (i / ii)	Marks Obtained	If achievement range is more than 70 %, marks = 20; between 60 % to 70 %, marks = 15; between 50 % to 60 %; marks = 10, less than 50%, marks = 0.
			Rs. In Lakh				
ULBs able to recover costs related to revenue expenditure which is O&M costs as well as establishment & salaries from its own revenue funds excluding octroi, entry tax and stamp duty, etc.	2019-20	2018-19	7,890.80	6,922.54	113.99	20	

(B): Capital expenditure as a percentage of total expenditure (Maximum Marks 20)

For 500 AMRUT Cities

Condition	PG Year	Reference Data	Capital Expenditure (i)	Total Expenditure (ii)	Achievement Range (i / ii)	Marks Obtained	If achievement range is more than 40 %, marks = 20; between 30 % to 40 %, marks = 15; between 20 % to 30 %, marks = 10; less than 20%, marks = 0.
			Rs. In Lakh				
Ratio of Capital Expenditure to Total Expenditure including all devolutions/schemes, etc.	2019-20	2018-19	6558.68	13481.22	48.65	20	

For all other Cities

Condition	PG Year	Reference Data	Capital Expenditure (i)	Total Expenditure (ii)	Achievement Range (i / ii)	Marks Obtained	If achievement range is more than 20 %, marks = 20; between 15 % to 20 %, marks = 15; between 10 % to 15 %, marks = 10; less than 10%, marks = 0.
			Rs. In Lakh				
Ratio of Capital Expenditure to Total Expenditure including all devolutions/schemes, etc.	2019-20	2018-19	0	0	0.00	0	



COMMISSIONER
 Municipal Corporation
 JUNAGADH.

Part 3: Publishing of Service Level Benchmarks (SLBs)

A) Water supply:

1) Coverage (Maximum Marks 15)

Condition	PG Year	Reference Data	Coverage Ratio	Marks Obtained	
Water Coverage Ratio	2019-20	SLB Status of 2018-19	60	0	If coverage is between 90% to 100 %, marks = 15; between 80 % to 90 %; marks = 10, between 70 % to 80 %; marks = 5, less than 70%, marks = 0.



2) Reduction in NRW (Maximum Marks 15)

Condition	PG Year	Reference Data	NRW Status	Marks Obtained	
ULB achieving benchmark of Non-Revenue Water	2019-20	SLB Status of 2018-19	19	15	If NRW is less than 20%, Marks = 15; between 20 % to 30 %; marks = 10; between 30 % to 40 %; marks = 5; above 40 % , Marks =0.

3) Coverage of Water Supply for Public/Community Toilets (Maximum Marks 10)

Condition	PG Year	Reference Data	Percentage of 24X7 Water Supply to all PT/CT	Marks Obtained	
ULB providing water connection to Public and Community Toilets	2019-20	SLB Status of 2018-19	YES	10	If 24X7 water supply to all PT and CT, marks = 10; otherwise marks = 0

B) Solid Waste Management:

Coverage (Maximum Marks 10)

Condition	PG Year	Reference Data	% of waste being processed scientifically	Marks Obtained	
% of waste being processed scientifically	2019-20	SLB Status of 2018-19	100	10	If percentage of waste being processed scientifically is more than 50 %, marks = 10; between 20% to 50%, marks = 5; less than 20%, marks = 0.


COMMISSIONER
 Municipal Corporation
 JUNAGADH.

State		Gujarat		
ULB		Municipal Corporation, Junagadh		
For the Performance Grant of 2019-20				
Criteria			Maximum Marks	Total Marks Obtained
Part 1 : Audit of Annual Accounts		Published audited accounts on ULB website	10	10
Part 2 : Increase in Own Revenue Sources	a) Covering Establishment costs and O&M from own income		20	20
	b)	For AMRUT cities	20	20
		For Non-AMRUT cities	20	20
Part 3: Publishing of Service Level Benchmarks (SLBs)	a)	1 Water Coverage Ratio	15	0
		2 Reduction in NRW	15	15
		3 Coverage of Water Supply for Public/Community Toilets	10	10
	b)	Percentage of waste being processed scientifically	10	10
Total			100	85


COMMISSIONER
 Municipal Corporation
 JUNAGADH.