

રાત રાજ્યની વડોદરા જિલ્લાની કરજણ નગરપાલિકાની વર્ષ ૨૦૧૪-૧૫ અને ૧૫-૧૬ ની
OWN REVENUE ની સ્થિતિ દર્શાવતું પત્રક

પત્રક-અ Income From Tax

અ - વેરાકીય આવક

ક્રમ	વિગત	ગુજરાત નગરપાલિકા અધિનિયમ ૧૯૬૩ ની કલમ	આવક	
			૨૦૧૪-૧૫	૨૦૧૫-૧૬
૧	મિલકતવેરો / સંયુક્ત કર	૯૯ (૧) (૧)	૬૧૦૪૦૦૦	૯૨૬૯૪૭૧
૨	પશુ, વાહન તથા હોડીઓ પરનો વેરો/વાહન વેરો	૯૯ (૧) (૨)	૦	૦
૩	પશુ, વાહન તથા હોડીઓ પરનો ટોલ	૯૯ (૧) (૩)	૦	૦
૪	કુતરાઓ પરનો કર	૯૯ (૧) (૫)	૦	૦
૫	ખાસ સફાઈ કર	૯૯ (૧) (૬)	૧૦૪૩૦૦૦	૧૧૫૩૦૫૯
	સામાન્ય સફાઈ ઉપકર	૯૯ (૧) (૭)	૦	૦
	મોરીયો પરનો કર / ગટર વેરો	૯૯ (૧) (૮)	૪૯૦૦૦	૫૩૩૨૮
૮	સામાન્ય પાણી વેરો	૯૯ (૧) (૯)	૩૨૬૦૦૦	૩૬૭૧૭૧
૯	ખાસ પાણી વેરો	૯૯ (૧) (૯)	૨૯૬૦૦૦	૩૩૩૦૯૭૦
૧૦	દિવાબત્તી વેરો	૯૯ (૧) (૧૦)	૬૮૪૦૦૦	૮૦૦૨૮૧
૧૧	યાત્રા વેરો	૯૯ (૧) (૧૧)	૦	૦
૧૨	ખાસ શિક્ષણિક ઉપકર	૯૯ (૧) (૧૨)	૫૬૦૦૦૦	૧૦૩૪૧૧૫
૧૩	હોર વેચાણ પર કર	૯૯ (૧) (૧૩)	૦	૦
૧૪	જમીન / ઇમારત સુધારણા કર	૯૯ (૧) (૧૪)	૧૧૧૯૪૨૫	૧૧૨૧૧૦૦
૧૫	મોબાઇલ ટાવર ઉપરનો કર	૯૯ (૧) (૧૪) - ૬	૦	૦
૧૬	વ્યવસાય વેરો	૯૯ (૧) (૧૪) - ૬	૧૧૫૦૦૦૦	૪૧૩૩૭૫
૧૭	મનોરંજન કર (ડેબલ ટેવી/ડિસ્ક એન્ટેના પરનો મનોરંજન કર)	૯૯ (૧) (૧૫)	૬૫૧૦૦	૨૩૧૩૦૦
૧૮	જાહેરાત / હોડીંગની આવક		૦	૦
૧૯	અગ્નિશાંતી કર / ફાયર ફાઇટર		૮૨૮૫૪	૪૪૯૪૩
૨૦	અતિત કર (ટોલ ટેક્સ)		૦	૦
૨૧	થિયેટર ટેક્સ		૦	૦
	પત્રક-અ Income From Tax નું કુલ	Total Income From Taxes	૧૪૧૧૩૩૭૯	૧૭૮૧૯૫૧૩

ગાંધી રાજ્યની વડોદરા જિલ્લાની કચ્છ નગરપાલિકાની વર્ષ ૨૦૧૪-૧૫ અને ૧૫-૧૬ ની
 OWN REVENUE ની સ્થિતિ દર્શાવતું પત્રક
 ગાંધી મ્યુનિસીપલ કોર્પોરેશન બોર્ડના મંડળ/યુ.ઈ/એલ. એફ.ઓડીટ/૨૦૧૫/૨૧૩૫૪ તા.૧૮-૧૧-૧૫ થી મળેલ અનુમોદન મુજબ
 પત્રક-બ Income From Non Taxes

બ. બિન વેરાકીય આવક

ક્રમ	વિગત	Details	આવક	
			૨૦૧૪-૧૫	૨૦૧૫-૧૬
૧	ફી/ચાર્જીસ/લાગત	Fees/Charges/Duty	૦	૦
૨	જમીનની લાગત	Land Duty	૦	૦
૩	શોધાઈ/લખાઈ ફી	Fees for finding & Writing	૦	૦
૪	હોટલ પરવાના લાગત	Hotel Permission Fee	૦	૦
૫	ઇમારત બાંધકામ પરવાનાની ફી	Building Permission Fee	૩૯૩૦૦૦	૬૭૧૨૮૯
૬	ગુમાસ્તા ધારા લાગત	Shop & Establishment Act Fee	૩૩૮૧૮	૪૫૪૯૪
૭	શોષકુવા લાગત	Fee of Pit (Cesspool)	૦	૦
૮	ડબ્બા દંડની આવક	Income of cattle penalty	૦	૦
૯	ભેળસેળ ધારા હેઠળની આવક	Income under adulteration Act	૦	૦
૧૦	જન્મ મરણ મોડી નોંધણી દંડ	Penalty of Late Registration of Birth & Death	૪૪૨૦	૩૬૦૦
૧૧	લારી સ્ટેન્ડ ફી	Lari Stand Fee	૦	૦
૧૨	પાણી કનેક્શન ફી	Water Connection Fee	૧૧૦૫૦	૧૩૬૦૦
૧૩	ગટર કનેક્શન ફી	Drainage Connection Fee	૦	૦
૧૪	હોસ્પિટલ - અમ્બ્યુલન્સ ચાર્જીસ	Hospital - Ambulance Charge	૦	૦
૧૫	પાણી વેચાણ ચાર્જીસ	Charge for sale of water	૦	૨૧૦૦
૧૬	ફાયર એક્સ્ટિંગ્વિશીંગ ફી/આવક	Fire Extingguishing Fee/Income	૫૨૮૫૪	૦
૧૭	ટેન્ડર વેચાણ ની આવક	Amount of Sale of Tender	૭૮૩૦૦	૧૯૪૮૩૬
૧૮	મિલકત ટ્રાન્સફર ફી	Transfer Fee of Properties	૧૬૨૫૦	૧૮૫૦૦
૧૯	આર.ટી આઈ. કોપી ફી	Copy Fee of RTI	૦	૦
૨૦	બેટરમેન્ટ / ડેવલપમેન્ટ ચાર્જીસ	Charges of Betterment / Development	૦	૦
૨૧	સેવેજ ક્લેઈચરન્સ ચાર્જીસ	Charges for sewerage Clearance	૦	૦
૨૨	મેલા પાણી ઉપજ	Income of Sewerage water	૦	૦
૨૩	સુબેજ - ડ્રેનેજ ટેક્સ / ચાર્જ સિવાયની આવક	Income other than Sewerage - Drainage Tax/Charge	૦	૦
૨૪	કચરાની આવક	Income from Waste	૦	૦
૨૫	જુના માલ સામાન વેચાણની આવક	Income from sale of Scrap	૨૧૮૯૨૮	૦
૨૬	સેક્યુરિટી ઉપરનું વ્યાજ (ફક્ત સ્વભંડોળમાંથી કરેલ સેક્યુરિટી વ્યાજ)	Interest of Investment (Only investment from own revenue)	૦	૦
૨૭	ઇમારત બાંધકામ પાણીની ઉચ્ચક આવક	Building Construction	૪૮૨૦૦	૬૧૩૦૦
૨૮	પાણી પુરવઠાના ટેક્સ / ચાર્જ સિવાયની આવક	Income other than water Tax/ Charge	૦	૯૬૧૫૫૦
૨૯	મકાનના બાંધકામ નિયમીત કરવાની આવક	Income of regularization of Building construction	૨૩૪૫૨૮	૧૧૦૦૦૦
૩૦	અન્ય ફી / ચાર્જીસ (વિગત આપવી) પાષ્ટી	Other Fee/Charges (Specify Details)	૧૪૪૫૨૮૪	૮૮૦૬૪૦
પત્રક-બ Income From Non Taxes નું કુલ		Income From Non Taxes Total	૨૫૩૬૬૩૨	૨૯૬૩૦૦૮

અન્ય સ્વલંબીત

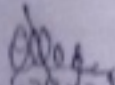
વિગત	Details	આવક	
		2018-19	2019-20
વ્યાપારી પ્રવૃત્તિની આવક	Income of Commercial Activities	0	0
1. ખસ સંચાલનની આવક	Bus Transportation	0	0
2. દૂધ વિતરણ	Milk Distribution	0	0
3. વિજળી વિતરણ	Electricity Distribution	0	0
4. ગેસ વિતરણ	Gas Distribution	0	0
5. ખાડા ખાતર યોજના	Compost Scheme	0	0
	વ્યાપારી પ્રવૃત્તિની કુલ	0	0
મ્યુનિસિપલ હસ્તક સંસ્થાઓની આવક	Income of Municipal Institutions	0	0
1. પૂર્વ પ્રાથમિક શાળા	Pre-Primary Education	0	0
2. ઉચ્ચ શિક્ષણની સંસ્થાઓ	Higher Education Institutes	0	0
3. લાયબ્રેરી	Library	0	0
4. સ્નાનાગાર	Swimming Pool	0	0
5. જાહેર આરોગ્ય સંસ્થાઓ	Public Health Institutes	0	0
6. વૈદકીય સંસ્થાઓ	Medical Institutes	0	0
7. સ્મશાન અને કબ્રસ્તાન	Crematorium & Graveyards	0	0
8. અન્ય (વિગત આપવી)	Other (Specify Details)	0	0
	મ્યુનિસિપલ હસ્તક સંસ્થાઓનું કુલ	0	0
મ્યુનિસિપલ હસ્તકની જમીન, દુકાનો માર્કેટ વિગેરે મિલકતોમાંથી મળતી ભાડાની આવક	Rent Income from Municipal Properties viz. Land, Shops, Markets etc.	1322250	1280224
પત્રક-5 Income Other Own Revenue નું કુલ	Other Own Revenue Total	1322250	1280224

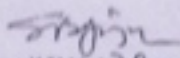
ગુજરાત રાજ્યની વડોદરા જિલ્લાની કચ્છ નગરપાલિકાની વર્ષ 2018-19 અને 19-20 ની OWN REVENUE ની સ્થિતિ


વિગત	Details	આવક	
		2018-19	2019-20
પત્રક-અ Income From Taxes નું કુલ	Total of Taxes	18113306	18216493
પત્રક-બ Income From Non Taxes નું કુલ	Income From Non Taxes	2435532	2603006
પત્રક-5 Income Other Own Revenue નું કુલ	Other Own Revenue Total	1322250	1280224
Grand Total of Own Revenue પત્રક(અ) + પત્રક(બ) + પત્રક(5) નું કુલ	Grand Total of Own Revenue Grand Total	19971088	20109723

નગરપાલિકા ધ્વારા રજુ થયેલ રેકૉર્ડ, માફિતીને ધ્યાનમાં લેતા નગરપાલિકાના નાણાકીય વર્ષ ૨૦૧૪-૧૫ માં રૂ. ૧૮૩૭૮૨૭૧.૦૦ ની આવક સામે વર્ષ ૨૦૧૫-૧૬ માં રૂ. ૨૨૦૬૦૫૪૭ ની આવક (OWN REVENUE) થયેલ છે.

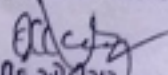
આમ, કચ્છ નગરપાલિકાની વર્ષ :- ૨૦૧૫-૧૬ માં OWN REVENUE આવકમાં વધારો થયેલ જણાય છે / નથી.


ચીફ ઓડિટર
નામ : શ્રી. મન શંકર
કચ્છ નગરપાલિકા


નાયબ ઓડિટર
સ્થાનિક ભંડોળ હિસાબ
વડોદરા જિલ્લો


નાયબ નિરીક્ષક / સહાયક નિરીક્ષક
સ્થાનિક ભંડોળ હિસાબ
વડોદરા જિલ્લો

પ્રમાણિત નકલ


ચીફ ઓડિટર
કચ્છ નગરપાલિકા
કચ્છ, જી. વડોદરા.

KARJAN NAGAR PALIKA


INCOME & EXPENDITURE ACCOUNT
For the year ended March 31,2015

Sr . No.	Major Head Description	Major Code	Schedule	Amount 2015	Amount 2014
I	<u>INCOME</u>				
1	Tax Revenue	110	A	12,419,531.00	11,841,841.00
2	Assigned Revenues & Compansations	120	B	7,822,980.00	7,052,688.00
3	Rental Income from Municipal Properties	130	C	1,916,710.00	4,827,467.00
4	Fees & User Charges	140	D	1,672,309.00	2,563,852.00
5	Sale & Hire Charges	150	E	275,858.00	104,060.00
6	Revenue Grants and Contributions & Subsidies	160	F	21,183,149.00	4,452,939.00
7	Income from Investment	170	G	9,645,822.00	8,510,641.00
8	Interest Earned	171	H	184,635.00	253,226.00
9	Other Income	180	I	904,418.50	661,806.00
				56,025,412.50	40,268,520.00
II	<u>EXPENDITURE</u>				
1	Establishment Expenses	210	J	19,779,069.00	21,908,656.00
2	Administrative Expenses	220	K	3,351,395.00	1,130,806.00
3	Operating & Maintenance	230	L	11,110,166.00	9,732,923.00
4	Interest & Finance Charges	240	M	2,376,975.00	2,689,081.00
5	Programme Expenses	250	N	334,629.00	300,724.00
6	Revenue Grants,Contribution, & Subcidies to Other	260	O	2,792,472.00	600,325.00
7	Provision & Write Off	270	P	442,201.00	244,016.00
8	Miscellaneous Expenses Losses & Refunds	271	Q	-	-
9	Depreciation	272	R	24,252,490.00	7,785,616.00
				64,439,397.00	44,392,147.00
	Gross Surplus of Income Over Expenses			(8,413,984.50)	(4,123,627.00)
	Less : Transfer to Reserve Funds/Prior Period	290		-	-
				(8,413,984.50)	(4,123,627.00)
	Add : Prior Period Items	280	S	61,803.00	-
	Net Surplus Carried Over to Municipal Fund			(8,352,181.50)	(4,123,627.00)
Notes to the Accounts					
The Schedules Refers to above form an Integral part of the Income & Expenditure Account					

For, DGSM & Co.
Chartered Accountants

Lead Manager.
CA. Subramanya Shenoy

Date : 26.10.2015
Place : Ahmedabad



For, Karjan Nagar palika

Shrey Mehta
Accountant
Nagarpalika Karjan

Date : 26.10.2015
Place : Karjan

Shrey Mehta
Accountant
Nagarpalika Karjan

Chief Officer
P. Sonelli
30/10/2016
CHIEF OFFICER,
KARJAN NAGAR PALIKA,
KARJAN, DIST. BARODA.

President
President

President
Karjan Nagar Palika
Karjan

KARJAN NAGAR PALIKA
UNAUDITED INCOME & EXPENDITURE ACCOUNT
For the year ended March 31,2016

Sr. No.	Major Head Description	Major Code	Schedule	Amount Rs.	Amount Rs.
				2016	2015
I	INCOME				
1	Tax Revenue	110	A	17,984,519.00	12,419,531.00
2	Assigned Revenues & Compansations	120	B	7,989,180.00	7,822,980.00
3	Rental Income from Municipal Properties	130	C	3,125,012.00	1,916,710.00
4	Fees & User Charges	140	D	5,232,554.00	1,672,309.00
5	Sale & Hire Charges	150	E	7,410.00	275,858.00
6	Revenue Grants and Contributions & Subsidies	160	F	17,531,159.00	21,183,149.00
7	Income from Investment	170	G	167,958.00	9,645,822.00
8	Interest Earned	171	H	438,805.00	184,635.00
9	Other Income	180	I	202,241.00	904,418.50
				52,678,838.00	56,025,412.50
II	EXPENDITURE				
1	Establishment Expenses	210	J	20,071,277.00	19,779,069.00
2	Administrative Expenses	220	K	1,265,351.00	3,351,395.00
3	Operating & Maintenance	230	L	9,731,448.00	11,110,166.00
4	Interest & Finance Charges	240	M	2,092,426.00	2,376,975.00
5	Programme Expenses	250	N	2,118,033.00	334,629.00
6	Revenue Grants, Contribution, & Subcidies to Oth	260	O	10,170,652.00	2,792,472.00
7	Provision & Write Off	270	P	617,179.75	442,201.00
8	Miscellaneous Expenses Losses & Refunds	271	Q	-	-
9	Depreciacton	272	R	29,931,690.00	24,252,490.00
	Increase or Decrease in Stock				
				75,998,056.75	64,439,397.00
	Gross Surplus of Income Over Expenses			(23,319,218.75)	(8,413,984.50)
	Less :-Transfer to Reserve Funds/Prior Period Exp	290	S(a)	-	-
				(23,319,218.75)	(8,413,984.50)
	Add : Prior Period Items	280	S(b)	-	61,803.00
	Net Surplus Carried Over to Municipal Fund			(23,319,218.75)	(8,352,181.50)

Notes to the Accounts

U

The Schedules Refers to above form an Integral part of the Income & Expenditure Account

For, DGSM & Co.
Chartered Accountants

For, Karjan Nagarpalika

Lead Manager.
CA Subramanya Shenoy

Shukla Nubom
Accountant
(N. S. Shukla)

D. N. Shah
Chief Officer
(D. N. Shah)

R. R. Patel
President
(R. R. Patel)

Date : 16/02/2017
Place : Ahmedabad

DGSM & Co.
Chartered Accountants
FRN No. 101606W

Shenoy
CA. Subramanya S. Shenoy
Partner
M. No.: 142153

