

2015-16 & 2016-17 OWN REVENUE DETAILS OF PRANTIJ -MUNICIPALITY
DISTRICT-SABARKANTHA,GUJARAT
PATRAK-A, INCOME FROM TAXES

SR. NO.	DETAILS	વિગત	INCOME	
			2015-16	2016-17
1	PROPERTY TAX & JOINT TAX	સંયુક્ત કર / મિલકત વેરો	23,29,021	22,97,013
2	TAX ON ANIMALS,BOATS & VEHICLES	પશુ,વાહન,તથા હોડીઓ પરનો વેરો / વાહન વેરો	-	-
3	TOLL TAX ON VEHICLES,ANIMALS	પશુ,વાહન,તથા હોડીઓ પરનો ટોલ	-	-
4	TAX ON DOGS KEPT	કુતરાઓ પરનો કર	-	-
5	SPECIAL SANITATION TAX	ખાસ સફાઈ કર	-	-
6	GENERAL SANITATION TAX	સામાન્ય સફાઈ ઉપકર	10,11,044	9,67,961
7	DRAINAGE TAX	મોરીયો પરનો કર / ગટર વેરો	-	-
8	GENERAL WATER TAX	સામાન્ય પાણી વેરો	-	-
9	SPECIAL WATER TAX	ખાસ પાણી વેરો	21,73,957	23,63,040
10	LIGHTING TAX	દિવાબત્તી વેરો	7,19,219	7,54,075
11	PLIGRIM TAX	યાત્રા વેરો	-	-
12	SPECIAL EDUCATION CESS	ખાસ શૈક્ષણિક ઉપકર	2,09,529	1,69,162
13	TAX ON SALE OF ANIMAL	ઢોર વેચાણ પર કર	-	-
14	TAX ON LAND / BUILDING IMPROVEMENT	જમીન / ઇમારત સુધારણા કર	-	-
15	TAX ON MOBILE TOWER	મોબાઇલ ટાવર પરનો કર	-	-
16	PROFFESIONAL TAX	વ્યવસાય વેરો	4,50,095	5,87,232
17	ENTERTAINMENT TAX	મનોરંજન કર (કેબલ ટીવી / ડીસ એન્ટેના પરનો)	-	-
18	TAX ON ADVERTISING AND HOUARDINGS	જાહેરાત / હોર્ડિંગની આવક	-	-
19	FIREFIGHTER TAX	અગ્નિશાંતિ કર	-	-
20	TOLL TAX	અંતિત કર (ટોલ ટેક્ષ)	-	-
21	THEATER TAX	થિયેટર ટેક્ષ	-	-
PATRAK-A,TOTAL INCOME FROM TAXES			68,92,865	71,38,483

ગુજરાત રાજ્યની સાબરકાંઠા જિલ્લાની પ્રાંતિક નગરપાલિકાની
વર્ષ : ૨૦૧૫-૨૦૧૬ અને ૨૦૧૬-૨૦૧૭ ની OWN REVENUE ની સ્થિતિ દર્શાવતું પત્રક
પત્રક - બ Income From Non-Taxes

બ. બિનવેરકીય આવક		આવક રૂ.		
ક્રમ	વિગત	Details	2015-16	2016-17
૧	ફી / ચાર્જ / લાગત	Fees / Charges / Duty	316,913	335,099
૨	જમીનની લાગત	Land Duty	102,452	125,452
૩	શોધાર્થ / લખાઈ ફી	Fees for finding & writing	10,666	10,746
૪	હોટલ પરવાના લાગત	Hotel Permission Fee	-	-
૫	ઈમારત બાંધકામ પરવાનાની ફી	Building Permission Fee	-	-
૬	ગુમાસ્તા ધારા લાગત	Shops & Establishment Act Fee	22,545	49,267
૭	શોપકુવા લાગત	Fee of Pit (Cesspool)	29,500	8,500
૮	ઘોર ડબ્બા દંડની આવક	Income of cattle penalty	-	-
૯	ભેળસેળ ધારા હેઠળની આવક	Income under adulteration Act	-	-
૧૦	જન્મ મરણ મોડી નોંધણી દંડ	Penalty of Late Registration of Birth & Death	211	454
૧૧	લારી સ્ટેન્ડ ફી	Lari Stand Fee	-	-
૧૨	પાણી કનેક્શન ફી	Water Connection Fee	9,345	11,042
૧૩	ગટર કનેક્શન ફી	Drainage Connection Fee	-	-
૧૪	હોસ્પિટલ - એમ્બ્યુલન્સ ચાર્જીસ	Hospital - Ambulance Charge	58,520	37,515
૧૫	પાણી વેચાણ ચાર્જીસ	Charge for Sale of Water	-	-
૧૬	ફાયર એક્સટિંગ્વિશિંગ	Fire Extinguishing	37,650	17,370
૧૭	ટેન્ડર વેચાણની રકમ	Amount of sale of Tender	130,509	26,100
૧૮	મિલકત ટ્રાન્ફર ફી	Transfer Fee of Properties	981,620	1,250,918
૧૯	આરટીઆઈ કોપી ફી	Copy Fee of RTI	302	1,328
૨૦	બેટરમેન્ટ / ડેવલપમેન્ટ ચાર્જીસ	Charges for Betterment/Development	-	-
૨૧	સ્યુરેજ ક્લીયરન્સ ચાર્જીસ	Charges for Sewerage Clearance	-	-
૨૨	મેલા પાણીની ઉપજ	Income of Sewerage Water	-	-
૨૩	સુએજ-ડ્રેનેજ ટેક્સ/ચાર્જ સિવાયની આવક	Income other than sewerage-Drainage Tax/Charge	-	-
૨૪	કચરાની આવક	Income from Waste	-	-
૨૫	જુના માલ સામાન વેચાણની આવક	Income from sale of scrap	-	-
૨૬	રોકાણો ઉપરનું વ્યાજ	Interest of Investment	1,418,727	1,969,468
૨૭	ઈમારત બાંધકામ પાણીની ઉચ્ચ આવક	Income from Sale of Water for Building Construction	7,310	22,437
૨૮	પાણી પુરવઠાના ટેક્સ/ચાર્જ સિવાયની આવક	Income other than Water Tax/Charge	29,779	70,420
૨૯	મકાનના બાંધકામ નિયમીત કરવાની આવક	Income of regularization of Building Construction	-	20,500
૩૦	અન્ય ફી/ચાર્જીસ (વિગત આપવી)	Other Fee/ Charges (Specify Details)	4,578,927	3,641,563
	પત્રક - બ Income From Non-Taxesનું કુલ	Income From Non-Taxes Total	7,734,976	7,598,179

ગુજરાત રાજ્યની સાબરકાંઠા જિલ્લાની પ્રાંતિજ નગરપાલિકાની વર્ષ ૨૦૧૫-૨૦૧૬ અને ૨૦૧૬-૨૦૧૭ ની
OWN REVENUE ની સ્થિતિ દર્શાવતુ પત્રક - ક Own Revenue

ક. અન્ય સ્વભંડોળ				
ક્રમ	વિગત	Details	આવક રૂ!	
			2015-16	2016-17
૧	વ્યાપારી પ્રવૃત્તિની આવક	Income of Commercial Activities	--	--
	૧. બસ સંચાલનની આવક	Bus Transportation	-	-
	૨. દૂધ વિતરણ	Milk Distribution	-	-
	૩. વીજળી વિતરણ	Electricity Distribution	-	-
	૪. ગેસ વિતરણ	Gas Distribution	-	-
	૫. ખાડા ખાતર યોજના	Compost Scheme	-	-
	વ્યાપારી પ્રવૃત્તિનું કુલ	Total of Commercial Activities	-	-
૨	મ્યુનિસિપલ હસ્તક સંસ્થાઓની આવક	Income of Municipal Institutions	-	-
	૧. પૂર્વ પ્રાથમિક શાળા	Pre-Primary Education	-	-
	૨. ઉચ્ચ શિક્ષણની સંસ્થાઓ	Higher Education Institutes	-	-
	૩. લાયબ્રેરી	Library	-	-
	૪. સ્નાનાગાર	Swimming Pool	-	-
	૫. જાહેર આરોગ્ય સંસ્થાઓ	Public Health Institutes	-	-
	૬. વૈદકીય સંસ્થાઓ	Medical Institutes	-	-
	૭. સ્મશાન અને કબ્રસ્તાન	Crematorium & Graveyards	-	-
	૮. અન્ય (વિગત આપવી)	Other (Specify Details)	-	-
	મ્યુનિસિપલ હસ્તક સંસ્થાઓનું કુલ	Total of Municipal Institutions	-	-
૩	મ્યુનિસિપલ હસ્તકની જમીન, દુકાનો માર્કેટ વિગેરે	Rent Income from Municipal Properties viz. Land, Shops,	281,651	499,850
	પત્રક - ક Income From Non-Taxes કુલ	Other Own Revenue Total	281,651	499,850

ગુજરાત રાજ્યની સાબરકાઠા જિલ્લાની પ્રાંતિજ નગરપાલિકાની વર્ષ ૨૦૧૫-૨૦૧૬
અને ૨૦૧૬-૨૦૧૭ OWN REVENUE ની સ્થિતિની તારીજ

ક્રમ	વિગત	Details	આવક રૂ!.	
			2015-16	2016-17
૧	પત્રક-અ Income From Taxesનું કુલ	Total of Taxes	6,892,865	7,138,483
૨	પત્રક - બ Income From Non-Taxesનું કુલ	Income From Non-Taxes Total	7,734,976	7,598,179
૩	પત્રક - ક Other Own Revenueનું કુલ	Other Own Revenue Total	281,651	499,850
	Grand Total of Own Revenue પત્રક (અ)+ પત્રક (બ)+ પત્રક (ક)નું કુલ	Grand Total of Own Revenue Grand Total (A+B+C)	14,909,492	15,236,512

નગરપાલિકા દ્વારા રજુ થયેલ રેકર્ડ, માહિતીને ધ્યાનમાં લેતાં નગરપાલિકાના નાણાંકીય વર્ષ ૨૦૧૫-૧૬ માં રૂ.14909492 ની આવક સામે વર્ષ ૨૦૧૬-૧૭માં રૂ. 15236512 ની આવક (OWN REVENUE) થયેલ છે.

આમ નગરપાલિકાની વર્ષ ૨૦૧૬-૧૭માં OWN REVENUE આવકમાં વધારો થયેલ છે



ચીફ ઓફીસરશ્રી
પ્રો. સિ. જી.
નગરપાલિકા
પ્રાંતિજ નગરપાલીકા
(નપા. સીલ)

ઓડીટર
સ્થાનિક ભંડોળ હિસાબ


સાબરકાઠા જિલ્લો
જિલ્લા સહાયક મિનીસ્ટર
સ્થાનિક ભંડોળ હિસાબ
સી. ડી., ઈમલતગઢ


કુલવર્ગ-૬
વિભાગીય નાયબ નિરીક્ષક
સ્થાનિક ભંડોળ હિસાબ
અમદાવાદ ઝોન / જિલ્લો


Nagarpalika PRANTIJ. District SABARKANTHA
Audited Expenditure statement for the Year 2015-16 & 2016-17
(Translated from Gujarati to English)

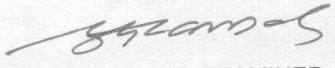
Expenditure (ખર્ચ)

Sr. No.	Item (વિગત)	2015-16	2016-17
Revenue Expenditure (મહેસુલી ખર્ચ)			
1	Salary & Allowances Expenditure (નગરપાલિકાનો પગાર ભથ્થાનો ખર્ચ)	8,996,722	11,485,528
2	Contingency (કન્ટીજન્સી ખર્ચ)	979,196	1,286,668
3	Water Works Maintance Expenditure (વોટર વર્ક્સ નિભાવણી ખર્ચ)	4,600,493	6,309,755
4	Street Light Maintance Expenditure (સ્ટ્રીટ લાઇટ નિભાવણી ખર્ચ)	2,683,768	2,522,148
5	Garden Maintance Expenditure (બગીચા નિભાવણી ખર્ચ)	-	-
6	Property Maintance Expenditure (મિલકતોની નિભાવણી ખર્ચ)	-	-
7	Loan Interest Expenditure (લોનના વ્યાજનો ખર્ચ)	2,245,084	-
8	Sanitation Expenditure (સફાઈ ખર્ચ)	827,005	1,077,914
9			
10			
11			
Total Revenue Expenditure (કુલ મહેસુલી ખર્ચ)		20,332,268	22,682,013
Capital Expenditure (મૂડી ખર્ચ)			
1	Water Supply (વોટર સપ્લાય)	1,545,746	1,376,166
2	Drainage (ગટર વ્યવસ્થા)	-	-
3	Road - Bridge (રોડ - બ્રીજ)	-	-
4	Road Cleaning Equipments (રસ્તા સફાઈ સાધનો)	299,283	1,111,491
5	Light (લાઇટ)	-	-
6	City Bus (શહેરી બસ)	-	-
7	Fire Equipments (અગ્નિશામક યંત્રની વિગતો)	-	-
8	Health - Medical (આરોગ્ય - મેડિકલ)	-	-
9	Education Expenditure (શિક્ષણ ખર્ચ)	215,516	-
10	Loan Repayment and Interest (લોન રીપેમેન્ટ અને વ્યાજની વિગતો)	-	-
11	Expenditure from Government Grant (સરકારી ગ્રાંટમાંથી થયેલ ખર્ચની વિગતો)	74,568,216	55,534,611
12	Investment-Property-asset Deadstock (રોકાણો-મિલકતોની વિગતો ડેડસ્ટોક)	-	-
13	Deposit Refund and Misc. (ડિપોઝીટ પરત અને પરચુરણ રકમ)	4,032,614	3,688,831
14		-	-
15		-	-
16		-	-
Total Capital Expenditure (કુલ મૂડી ખર્ચ)		80,661,375	61,711,099
Total Expenditure Capital + Revenue (કુલ મૂડી + મહેસુલી ખર્ચ)		100,993,643	84,393,112


Dy Accountant PRANTIJ
Nagarpalika


Assistant Examiner
Local Fund Audit
SABARKANTHA District


Chief Officer
PRANTIJ Nagarpalika


DEVISIONAL DY. EXAMINER
Local Fund Audit
Ahmedabad Zone

