

2014-15 & 2015-16 OWN REVENUE Detail of Umargam **Municipality**,

Dist : Valsad, Gujarat

(As per GMFB Letter No.MFB/U-9/L.F.Audit/2015/21354 Dt.18/11/2015)

Patrak - A, Income From Taxes

Sr. No.	Details	Section of Gujarat Municipality Act 1963	Income	
			2014-15	2015-16
1	Property Tax & Joint Tax	99(1)(1)	3392786.00	2971471.00
2	Tax on Animals, boats & Vehicles.	99(1)(2)	0.00	0.00
3	Toll Tax on vehicales, animals	99(1)(3)	55000.00	0.00
4	Tax on dogs kept	99(1)(5)	0.00	0.00
5	Special Sanitaion Tax	99(1)(6)	1242630.00	1410900.00
6	General Sanitation Tax	99(1)(7)	0.00	0.00
7	Drainage Tax	99(1)(8)	0.00	0.00
8	General Water Tax	99(1)(9)	537400.00	443420.00
9	Special Water Tax	99(1)(9)	0.00	0.00
10	Lighting Tax	99(1)(10)	1242630.00	1410900.00
11	Pligrim Tax	99(1)(11)	0.00	0.00
12	Special Education Cess	99(1)(12)	207837.00	204940.00
13	Tax on sale of Animals	99(1)(13)	0.00	0.00
14	Tax on lan/Building Improvement	99(1)(14)	0.00	0.00
15	Tax on Mobile Tower	99(1)(14)-K	0.00	0.00
16	Proffesional Tax	99(1)(14)-K	1945420.00	1937390.00
17	Entertainment Tax	99(1)(15)	95600.00	144000.00
18	Tax on advertising and houardings		720.00	720.00
19	Firefighter Tax		32400.00	29200.00
20	Toll Tax		0.00	0.00
21	Theater Tax		0.00	650700.00
Patrak-A, Total of Income from Taxes			8752423.00	9203641.00

CERTIFICATE

This is to certify that own revenue sheets have been translated into english from original gujarati format provided by local fund.




ચીફ ઓફીસર
નગરપાલિકા ઉમરગામ

2014-15 & 2015-16 OWN REVENUE Detail of Umargam Municipality,


Dist : Valsad, Gujarat

(As per GMFB Letter No.MFB/U-9/L.F.Audit/2015/21354 Dt.18/11/2015)

Patrak - B, Income From Non - Taxes

Sr. No.	Details	Income	
		2014-15	2015-16
1	Fees/ Charges/ Duty	1445156.00	264390.00
2	Land Duty	0.00	0.00
3	Fees for Finding & Writing	0.00	0.00
4	Hotel Permission Fee	12868.00	0.00
5	Building Permission Fee	0.00	0.00
6	Shops & Establishment Act Fee	0.00	0.00
7	Fee of Pit (Cesspool)	0.00	0.00
8	Income of cattle penalty	3100.00	0.00
9	Income under adulteration Act	0.00	0.00
10	Penalty of Late Registraion of Birth & Death	0.00	0.00
11	Lari Stand Fee	0.00	0.00
12	Water Connection Fee	16100.00	104500.00
13	Drainage Connection Fee	0.00	0.00
14	Hospital - Ambulance Charge	0.00	0.00
15	Charge for Sale of Water	0.00	0.00
16	Fire Extinguishing Fee / Income	0.00	0.00
17	Amount of Sale of Tender	78900.00	152500.00
18	Transfer Fee of Properties	506500.00	443500.00
19	Copy fee of RTI	2015.00	1835.00
20	Charges for Battermeut/ Development	769083.00	324487.00
21	Cherges for Sewerage Clearance	0.00	0.00
22	Income of Sewerage Water	0.00	0.00
23	Income other than sewerage-Drainage Tax/Charge	41000.00	55000.00
24	Income From Waste	0.00	0.00
25	Income from sale of scrap	0.00	0.00
26	Interset of Investment (Only investment from own revenue)	2449301.00	1470510.00
27	Income from sale of water for Building construction	0.00	0.00
28	Income other than water tax/charges	110.00	0.00
29	Income of regularization of building construction	1072595.00	2474620.00
30	Other fee/Charges(Specify Details)	0.00	692000.00
Patrak-B, Total of Income from Non-Taxes		6396728.00	5983342.00




 ચીફ ઓફીસર
 નગરપાલિકા ઉમરગામ

2014-15 & 2015-16 OWN REVENUE Detail of Umargam Municipality,

Dist : Valsad, Gujarat

(As per GMFB Letter No.MFB/U-9/L.F.Audit/2015/21354 Dt.18/11/2015)

Patrak - C, Other Own Revenue

Sr. No.	Details	Income	
		2014-15	2015-16
1	Income of Commercial Activities		
	1. Bus Transportation		
	2. Milk Distribution	0.00	0.00
	3. Electricity Distribution	0.00	0.00
	4. Gas Distribution	0.00	0.00
	5. Compost Scheme	0.00	0.00
	Total of Commercial Activities	0.00	0.00
2	Income of Municipal Institutions		
	1. Pre-Primary Education	0.00	0.00
	2. Higher - Education Institutes	0.00	0.00
	3. Library	0.00	0.00
	4. Swimming pool	0.00	0.00
	5. Public Health Institutes	0.00	0.00
	6. Medical Institutes	0.00	1118.00
	7. Crematorium & Graveyards	0.00	0.00
	8. Other (Specify Details)	0.00	0.00
	Total of Municipal Institutions	0.00	0.00
3	Rent Income from Municipal Properties viz. Land, Shops, Markets etc		
		3262566.00	2649882.00
	Patrak - C, Total of Other Own Revenue	3262566.00	2651000.00

Sr. No.	Details	Income	
		2014-15	2015-16
1	Patrak-A, Income Form Taxes		
2	Patrak-B, Income From Non- Taxes	8752423.00	9203641.00
3	Patrak-C, Other Own Revenue	6396728.00	5983342.00
	Grant Total of Own Revenue (Patrak-A + Patrak-B + Patrak-C)	3262566.00	2651000.00
		18411717.00	17837983.00

Considering the records submitted by the municipality, the earning of the municipality in the financial year 2014-15 are Rs.18411717/- and earnings in the financial year 2015-16 are Rs.17837983/- .

CERTIFICATE

This is to certify that own revenue sheets have been translated into english from original gujarati format provided by local fund.




(Signature)
ચીફ ઓફિસર
નગરપાલિકા ઉમરગામ

Nagarpalika umargam District valsad
Audited Expenditure statement for the Year 2014-15 & 2015-16
(Translated from Gujarati to English)

Expenditure (ખર્ચ)

Sr. No.	Item (વિગત)	2014-15	2015-16
Revenue Expenditure (મહેસુલી ખર્ચ)			
1	Salary & Allowances Expenditure (નગરપાલિકાનો પગાર ભથ્થાનો ખર્ચ)	6382534.00	7854056.00
2	Contingency (કન્ટીજન્સી ખર્ચ)	840505.00	1119035.00
3	Water Works Maintance Expenditure (વોટર વર્કસ નિભાવણી ખર્ચ)	4092996.00	5890788.00
4	Street Light Maintance Expenditure (સ્ટ્રીટ લાઇટ નિભાવણી ખર્ચ)	2206943.00	3600802.00
5	Garden Maintance Expenditure (બગીચા નિભાવણી ખર્ચ)	656660.00	429000.00
6	Property Maintance Expenditure (મિલકતોની નિભાવણી ખર્ચ)	451313.00	1314938.00
7	Loan Interest Expenditure (લોનના વ્યાજનો ખર્ચ)	0.00	0.00
8	Sanitation Expenditure (સફાઈ ખર્ચ)	2748336.00	3245542.00
9			
10			
11			
Total Revenue Expenditure (કુલ મહેસુલી ખર્ચ)		17379287.00	23454161.00
Capital Expenditure (મૂડી ખર્ચ)			
1	Water Supply (વોટર સપ્લાય)	0.00	0.00
2	Drainage (ગટર વ્યવસ્થા)	2448000.00	2188660.00
3	Road - Bridge (રોડ - બ્રીજ)	1189566.00	3350002.00
4	Road Cleaning Equipments (રસ્તા સફાઈ સાધનો)	0.00	0.00
5	Light (લાઇટ)	0.00	130167.00
6	City Bus (શહેરી બસ)	0.00	0.00
7	Fire Equipments (અગ્નિશામક યંત્રની વિગતો)	0.00	144910.00
8	Health - Medical (આરોગ્ય - મેડિકલ)	0.00	0.00
9	Education Expenditure (શિક્ષણ ખર્ચ)	41673.00	66440.00
10	Loan Repayment and Interest (લોન રીપેમેન્ટ અને વ્યાજની વિગત)	0.00	0.00
11	Expenditure from Government Grant (સરકારી ગ્રાંટમાંથી થયેલ ખર્ચની વિગતો)	55532424.00	95840684.00
12	Investment-Property-asset Deadstock (રોકાણો-મિલકતોની વિગતો ડેડસ્ટોક)	223326.00	324174.00
13	Deposit Refund and Misc. (ડિપોઝીટ પરત અને પરચુરણ રકમ)	362404.00	2148201.00
14			
15			
16			
Total Capital Expenditure (કુલ મૂડી ખર્ચ)		59797393.00	104193238.00
Total Expenditure Capital + Revenue (કુલ મૂડી + મહેસુલી ખર્ચ)		77176680.00	127647399.00


Accountant Accountant
umargam_ Nagarpalika


Chief Officer
umargam Nagarpalika

Assistant Examiner
Local Fund Audit
valsad District


ગુજરાત રાજ્ય ની વલસાડ જિલ્લાની ઉમરગામ ના ()લિકાની વર્ષ ૨૦૧૪-૧૫ અને ૨૦૧૫-૧૬ ની OWN ()ENUE ની સ્થિતિ દશાવતુ પત્રક ગુજરાત મુનિસિપલ ફાઈનાન્સબોર્ડ ના પત્રકગુજરાત મુનિસિપલ ફાઈનાન્સબોર્ડ ના પત્રક ક્રમાંક મફબ /યુ ૭/એલ એફ ઓડીટ /2015/21354 તા 18/11/15 થી મળેલ

અનુદાન મુજબ

પત્રક -અ Income From Non- Taxes

ક્રમ	વિગત	ગુજરાત નગરપાલિકા અધિનિયમ ૧૯૬૩ ની કલમ	આ વક	
			૨૦૧૪-૧૫	૨૦૧૫-૧૬
૧	મિલકતવેરો /સંયુક્ત કર	૯૯ (૧): (૧):	૩૩૯૨૩૮૧.૦૦	૨૯૭૧૪૭૧.૦૦
૨	પશુ વાહન તથા પરનો વેરો/વાહન	૯૯ (૧): (૨)	૦.૦૦	૦.૦૦
૩	પશુ વાહન તથા હોડીઓ પરનો	૯૯ (૧) (૩)	૫૫૦૦૦.૦૦	૦.૦૦
૪	કુતરાઓ પરનો	૯૯ (૧) (૫)	૦.૦૦	૦.૦૦
૫	ખાસ સફાઈ	૯૯ (૧) (૬)	૦.૦૦	૦.૦૦
૬	સામાન્ય સફાઈ	૯૯ (૧) (૭): ૭	૧૨૪૨૬૩૦.૦૦	૧૪૧૦૯૦૦.૦૦
૭	મોરીયો પરનો કર /ગટર	૯૯ ૧ (૧): (૮)	૦.૦૦	૦.૦૦
૮	સામાન્ય પાણી વેરો	૯૯ (૧) (૯):	૦.૦૦	૦.૦૦
૯	ખાસ પાણી વેરો	૯૯ (૧) (૯):	૫૩૩૪૦૦.૦૦	૪૪૩૪૨૦.૦૦
૧૦	દિવાબતી વેરો	૯૯ (૧): (૧૦)	૧૨૪૨૬૩૦.૦૦	૧૪૧૦૯૦૦.૦૦
૧૧	યાત્રા વેરો	૯૯ (૧): (૧૧)	૦.૦૦	૦.૦૦
૧૨	ખાસ શૈક્ષણિક ઉપકર	૯૯ (૧): (૧૨)	૨૦૭૮૩૩.૦૦	૨૦૪૮૪૦.૦૦
૧૩	હોર વેચાણ પર કર	૯૯ (૧): (૧૩)	૦.૦૦	૦.૦૦
૧૪	જમીન ઈમાસ્ત સુધારણા કર	૯૯ (૧): (૧૪) ૬	૦.૦૦	૦.૦૦
૧૫	મોબાઈલ ટાવર ઉપરનો કર	૯૯ (૧) (૧૫)	૧૯૪૫૪૨૧.૦૦	૧૯૩૭૩૯૦.૦૦
૧૬	વ્યવસાય વેરો	૯૯ (૧) (૧૪) ૬	૦.૦૦	૦.૦૦
૧૭	મનોરંજન કર કેબલ ટી.વી /ડિસ્કચેટ ના પરનો મનોરંજન કર	૯૯ (૧) (૧૫)	૦.૦૦	૬૫૦૭૦૦.૦૦
૧૮	જાહેરાત /હોડીગની આવક		૯૫૬૦૦.૦૦	૧૪૪૦૦૦.૦૦
૧૯	અગ્નિશાંતિ કર		૭૨૦.૦૦	૭૨૦.૦૦
૨૦	અતિત કર ટોલ ટેક્સ		૩૨૪૦૦.૦૦	૨૯૨૦૦.૦૦
૨૧	શિવેટર /બજારકર		૦.૦૦	૦.૦૦
			૦.૦૦	૬૫૦૭૦૦.૦૦
			૮૭૫૨૪૨૩.૦૦	૯૨૦૩૬૪૧.૦૦

પત્રક -અ INCOME FROM TAXES નું કુલ



ગુજરાત રાજ્ય ની વલસાડ જિલ્લાની ઉમરગામ ના પાલિકાની વર્ષ ૨૦૧૪-૧૫ અને ૨૦૧૫-૧૬ ની OWN REVENUE ની સ્થિતિ દર્શાવતું પત્રક ગુજરાત મુનિસિપલ કાઉન્સિલના પત્રક ક્રમાંક મકબ/ચુ ૧/એલ એફ ઓડીટ /2015/21354 તા. 18/11/15 થી મળેલ અનુદાન મુજબ પત્રક -બ Income From Non-Taxes

ક્રમ	વિગત	Detailis	આવક	
			૨૦૧૪-૧૫	૨૦૧૫-૧૬
૧	ફી /ચાજ /લાગત	Fees/charges /duty		
૨	જમીનની લાગત	Land Duty	૧૪૪૫૧૫૬.૦૦	૨૬૪૩૯૦.૦૦
૩	શોધાઈ / લખાઈ	fees for finding & writing	૦.૦૦	૦.૦૦
૪	હોટલ પરવાના લાગત	Hotel permission Fee	૦.૦૦	૦.૦૦
૫	ઈમારત બાંધકામ પરવાનાની ફી	Bulding permission Fee	૧૨૮૯૪.૦૦	૦.૦૦
૬	ગુમાસ્તા ધારા લાગત	Shop & Establishment Act Fee	૦.૦૦	૦.૦૦
૭	ઢોર ડબ્બાદંડ ની	Income of cattle pennly	૦.૦૦	૦.૦૦
૮	બેળસેળ ધારા દંડની આવક	Income Under adulteration Act	૦.૦૦	૦.૦૦
૯	જન્મ મરાણ મોડી નોંધણી દંડ	Penalty of Late Registration of Birth & Death	૩૧૦૦.૦૦	૦.૦૦
૧૦	લારી સ્ટેન્ડ ફી	Lari Stand Fee	૦.૦૦	૦.૦૦
૧૧	પાણી કનેક્શન ફી	Water Connection Fee	૦.૦૦	૦.૦૦
૧૨	ગટર કનેક્શન ફી	Drainage Connection Fee	૧૬૧૦૦.૦૦	૧૦૪૫૦૦.૦૦
૧૩	હોસ્પિટલ એમ્બ્યુલન્સ ચાર્જીસ	Hospital Ambulance charge	૦.૦૦	૦.૦૦
૧૪	પાણી વેરા ચાર્જીસ	Charge for Sale of water	૦.૦૦	૦.૦૦
૧૫	ફાયર એક્ઝટીંગ્યુસીંગ ફી/આવક	Fire Extingusishing Fee/Income	૦.૦૦	૦.૦૦
૧૬	ટેન્ડર વેચાણની રકમ	Amount of Sale of Tender	૦.૦૦	૦.૦૦
૧૭	મિલકત ટ્રાન્સફર ફી	Transfer Fee of Peoperties	૩૮૯૦૦.૦૦	૧૫૨૫૦૦.૦૦
૧૮	અરટીઆઈ કોપી ફી	Copy Fee of RTI	૫૦૬૫૦.૦૦	૪૪૩૫૦૦.૦૦
૧૯	બેટરમેન્ટ /ડેવલપમેન્ટ ચાજીસ	Charges of Betterment/Development	૨૦૫૫.૦૦	૧૮૩૫.૦૦
૨૦	ચુરેજ કલીયરન્સ ચાજીસ	Charges for SewerageClearance	૩૧૯૦૮૩.૦૦	૩૨૪૪૮૩.૦૦
૨૧	મેલા પાણી ઉપજ	Income of Sewerage Water	૦.૦૦	૦.૦૦
૨૨	સુએજ ડ્રેનેજ ટેક્સ /ચાર્જ સિવાયની	Income other than sewerage -Drainage Tax/Charge	૦.૦૦	૦.૦૦
૨૩	કચરાની આવક	Income from waste	૪૧૦૦૦.૦૦	૫૫૦૦૦.૦૦
૨૪	જુના માલ સામાન વેચાણની આવક	Income from sale of scrap	૦.૦૦	૦.૦૦
૨૫	રોકાણો ઉપરનું વ્યાજ ફકત સ્વસંડોળમાંથી કરેલા રોકાણોનું વ્યાજ	Interest of Investment (Only investment from own revenue)	૨૪૪૯૩૦૧.૦૦	૧૪૩૦૫૧૦.૦૦
૨૬	ઈમારત બાંધકામ પાણી ની ઉચ્ચ આવક	Income form Sale of water for Buliding Construction	૦.૦૦	૦.૦૦
૨૭	પાણી પુરવઠા ના ટેક્સ /ચાર્જ સિવાયની આવક	Income other than water Tax/Charge	૧૧૦.૦૦	૦.૦૦
૨૮	મકાન ના બાંધકામ નિયમિત કરવાની આવક	Income of regularization of Buliding Construction	૧૦૩૨૫૯૫.૦૦	૨૪૩૪૯૨૦.૦૦
૨૯	અન્ય ફી / ચાર્જીસ (વિગત આપવી ઇમ્પેક્ટ ફી	Other Fee / Charges (specify Details	૦.૦૦	૬૯૨૦૦૦.૦૦
	પત્રક -બ Income From Non-Taxesનું કુલ	Income From Non-Taxes Total	૬૩૯૬૩૨૮.૦૦	૫૪૮૩૩૪૨.૦૦

ગુજરાત રાજ્યની વલસાડ જિલ્લાની ઉમરગામ નગરપાલિકાની વર્ષ : ૨૦૧૪-૧૫ અને ૨૦૧૫-૧૬ ની OWN REVENUE ની સ્થિતિ દર્શાવતું પત્રક				
ગુજરાત મ્યુનિસિપલ ફાઇનાન્સ બોર્ડનાં પત્રક ક્રમાંક મફબ / યુ-૯ / એલ.એફ.ઓડીટ/૨૦૧૫/૨૧૩૫૪				
પત્રક - ૬ Other Own Revenue				
ક્રમ	વિગત	Details	આવક રૂ.	
			૨૦૧૪-૧૫	૨૦૧૫-૧૬
૧	વ્યાપારી પ્રવૃત્તિની આવક	Income of Commercial		
	૧. બસ સંચાલનની આવક	Bus Transportation	૦.૦૦	૦.૦૦
	૨. દૂધ વિતરણ	Milk Distribution	૦.૦૦	૦.૦૦
	૩. વીજળી વિતરણ	Electricity Distribution	૦.૦૦	૦.૦૦
	૪. ગેસ વિતરણ	Gas Distribution	૦.૦૦	૦.૦૦
	૫. ખાડા ખાતર યોજના	Compost Scheme	૦.૦૦	૦.૦૦
	વ્યાપારી પ્રવૃત્તિનું કુલ	Total of Commercial	૦.૦૦	૦.૦૦
૨	મ્યુનિસિપલ હસ્તક	Income of Municipal		
	૧. પૂર્વ પ્રાથમિક શાળા	Pre-Primary Education	૦.૦૦	૦.૦૦
	૨. ઉચ્ચ શિક્ષણની સંસ્થાઓ	Higher Education	૦.૦૦	૦.૦૦
	૩. લાયબ્રેરી	Library	૦.૦૦	૦.૦૦
	૪. સ્નાનાગાર	Swimming Pool	૦.૦૦	૦.૦૦
	૫. જાહેર આરોગ્ય સંસ્થાઓ	Public Health Institutes	૦.૦૦	૦.૦૦
	૬. વૈદકીય સંસ્થાઓ	Medical Institutes	૦.૦૦	૦.૦૦
	૭. સ્મશાન અને કબ્રસ્તાન	Crematorium &	૦.૦૦	૦.૦૦
	૮. અન્ય (વિગત આપવી)	Other (Specify Details)	૦.૦૦	૦.૦૦
	મ્યુનિસિપલ હસ્તક	Total of Municipal	૦.૦૦	૦.૦૦
૩	મ્યુનિસિપલ હસ્તકની	Rent Income from		
	પત્રક - ૬ Income From	Other Own Revenue	૩૨૬૨૫૬૬.૦૦	૨૬૪૯૮૮૨.૦૦
			૩૨૬૨૫૬૬.૦૦	૨૬૪૯૮૮૨.૦૦

ગુજરાત રાજ્યની વલસાડ જિલ્લાની ઉમરગામ નગરપાલિકાની વર્ષ : ૨૦૧૪-૧૫ અને ૨૦૧૫-૧૬ ની OWN REVENUE ની સ્થિતિની તારીજ

ક્રમ	વિગત	Details	આવક રૂ.	
			૨૦૧૪-૧૫	૨૦૧૫-૧૬
૧	પત્રક - અ Income From Taxesનું કુલ	Total of Taxes	૮૭૫૨૪૨૩.૦૦	૮૨૦૩૬૪૧.૦૦
૨	પત્રક - બ Income From Non-Taxesનું કુલ	Income From Non-Taxes Total	૬૩૯૬૭૨૮.૦૦	૫૯૮૩૩૪૨.૦૦
૩	પત્રક - ક Other Own Revenueનું કુલ	Other Own Revenue Total	૩૨૬૨૫૬૬.૦૦	૨૬૫૧૦૦૦.૦૦
	Grand Total of Own Revenue પત્રક (અ) + પત્રક (બ) + પત્રક (ક)નું કુલ	Grand Total of Own Revenue Grand Total (A+B+C)	૧૮૪૧૧૭૧૭.૦૦	૧૭૮૩૩૯૮૩.૦૦

નગરપાલિકા દ્વારા રજૂ થયેલ રેકર્ડ, માહિતીને ધ્યાનમાં લેતાં નગરપાલિકાના નાણાકીય વર્ષ ૨૦૧૪-૧૫ માં રૂ. ૧૮૪૧૧૭૧૭.૦૦ ની આવક સામે વર્ષ ૨૦૧૫-૧૬માં રૂ. ૧૭૮૩૩૯૮૩ ની આવક (OWN REVENUE) થયેલ છે. આમ, ઉમરગામ નગરપાલિકાની વર્ષ ૨૦૧૫-૧૬માં OWN REVENUE આવકમાં ઘટાડો થયેલ જણાય છે.



ચીફ ઓડીટર
નામ
નગરપાલિકા ઉમરગામ

આડીટર
સ્થાનિક ભંડોળ હિસાબ
વલસાડ

જિલ્લા ભંડોળ નિરીક્ષક
સ્થાનિક ભંડોળ હિસાબ
વલસાડ

નાયબ નિરીક્ષક
સ્થાનિક ભંડોળ હિસાબ
સુરત ઝોન