

ગુજરાત રાજ્યની ગાંધીજીની જન્મશતાબ્દી નગરપાલિકાની વર્ષ ૨૦૧૪-૧૫ અને

૨૦૧૫-૧૬ ની OWN REVENUE ની સ્થિતિ દર્શાવતું પત્રક

ગાંધીજીની જન્મશતાબ્દી નગરપાલિકાના પત્રકમાંક મકબ/યુ-૯/એલ.એડ.ઓડીટ/૨૦૧૫/૨૧૩૫૪ તા. ૧૮/૧૧/૧૫થી મળેલ અનુમોદન મુજબ

પત્રક-અ Income From Taxes

ક્રમ	વિગત	ગુજરાત નગરપાલિકા અધિનિયમ-૧૯૬૩ની કલમ	આવક રૂ.	
			૨૦૧૪-૧૫	૨૦૧૫-૧૬
૧	મિલકતવેરો / સંયુક્ત કર	૯૯ (૧) (૧)	૨૭૬૮૨૫૩	૨૦૫૪૭૨૧
૨	પશુ, વાહન તથા હોડીઓ પરનો વેરો / વાહન વેરો	૯૯ (૧) (૨)		
૩	પશુ, વાહન તથા હોડીઓ પરનો ટોલ	૯૯ (૧) (૩)		
૪	કુતરાઓ પરનો કર	૯૯ (૧) (૫)		
૫	ખાસ સફાઈ કર	૯૯ (૧) (૬)		
૬	સામાન્ય સફાઈ ઉપકર	૯૯ (૧) (૭)	૨૭૮૫૩૦૦	૨૧૩૧૮૪૪
૭	મોરીયો પરનો કર / ગટર વેરો	૯૯ (૧) (૮)		
૮	સામાન્ય પાણી વેરો	૯૯ (૧) (૯)		
૯	ખાસ પાણી વેરો	૯૯ (૧) (૯)	૧૨૦૫૨૨૫૫	૮૫૬૩૯૦૨
૧૦	દિવાબત્તી વેરો	૯૯ (૧) (૧૦)		
૧૧	યાત્રાવેરો	૯૯ (૧) (૧૧)		૧૫૨૪૨૦૦
૧૨	ખાસ શૈક્ષણિક ઉપકર	૯૯ (૧) (૧૨)		
૧૩	ઢોર વેચાણ પર કર	૯૯ (૧) (૧૩)		
૧૪	જમીન / ઇમારત સુધારણા કર	૯૯ (૧) (૧૪)		
૧૫	મોબાઇલ ટાવર ઉપરનો કર	૯૯ (૧) (૧૪)-૬		
૧૬	વ્યવસાયવેરો	૯૯ (૧) (૧૪)-૬	૧૨૬૪૧૫૦૪	૧૩૭૪૦૭૦૪
૧૭	મનોરંજન કર (કેબલ ટીવી / ડિસ્કએન્ટેના પરનો મનોરંજન કર)	૯૯ (૧) (૧૫)	૩૦૫૨૭૩	૬૬૭૭૫૯
૧૮	જાહેરાત / હોર્ડીંગની આવક			
૧૯	અગ્નિશાંતિ કર			
૨૦	અંતિત કર (ટોલ ટેક્સ)			
૨૧	શિયેટર ટેક્સ		૭૩૨૦૦	૩૦૫૦૦
પત્રક-અ Income From Taxesનું કુલ		Total Income From Taxes	૫૫૫૪૦૩૫૪	૪૭૪૨૬૬૩૧

Account Officer,
Veraval Patan Joint Municipality



ગુજરાત રાજ્યની ૨૪૪૨૧૭ જિલ્લાની ૨૧૨ નગરપાલિકાની વર્ષ ૨૦૧૪-૧૫ અને

૨૦૧૪-૧૫ ની OWN REVENUE ની સ્થિતિ દર્શાવતું પત્રક

(ગુજરાત મ્યુનિસિપલ ફાઇનાન્સ બોર્ડના પત્રકમાંક મકબ/યુ.૯/ચેલ.એફ.ઓડીટ/૨૦૧૫/૨૧૩૫૪ તા. ૧૯/૧૧/૧૫થી મળેલ અનુમોદન મુજબ)

પત્રક - બ Income From Non-Taxes

બ. બિનવેરાકીય આવક

ક્રમ	વિગત	Details	આવક રૂ.	
			૨૦૧૪-૧૫	૨૦૧૪-૧૬
૧	ફી / ચાર્જીઝ / લાગત	Fees / Charges / Duty	-	૯૨૦૦૨૧૫
૨	જમીનની લાગત	Land Duty		
૩	શોધાઈ / લખાઈ ફી	Fees for finding & writing		
૪	હોટલ પરવાના લાગત	Hotel Permission Fee		
૫	ઇમારત બાંધકામ પરવાનાની ફી	Building Permission Fee	૭૫૦	-
૬	ગુમાસ્તા ધારા લાગત	Shops & Establishment Act Fee	૬૮૮૭૦	૫૩૯૮૬
૭	શોષકુવા લાગત	Fee of Pit (Cesspool)		
૮	ઢોર ડબ્બા દંડની આવક	Income of cattle penalty		
૯	ભેળસેળ ધારા હેઠળની આવક	Income under adulteration Act		
૧૦	જન્મ મરણ મોડી નોંધણી દંડ	Penalty of Late Registration of Birth & Death		
૧૧	લારી સ્ટેન્ડ ફી	Lari Stand Fee		
૧૨	પાણી કનેક્શન ફી	Water Connection Fee		
૧૩	ગટર કનેક્શન ફી	Drainage Connection Fee		
૧૪	હોસ્પિટલ - એમ્બ્યુલન્સ ચાર્જીસ	Hospital - Ambulance Charge		
૧૫	પાણી વેચાણ ચાર્જીસ	Charge for Sale of Water		
૧૬	ફાયર એક્ઝટીંગ્યુસીંગ ફી / આવક	Fire Extinguishing Fee / Income		
૧૭	ટેન્ડર વેચાણની રકમ	Amount of sale of Tender	૩૮૬૭૦	૧૪૧૪૩૪
૧૮	મિલકત ટ્રાન્સફર ફી	Transfer Fee of Properties		૧૦૬૭૮૦૦
૧૯	આરટીઆઈ કોપી ફી	Copy Fee of RTI		
૨૦	બેટરમેન્ટ / ડેવલપમેન્ટ ચાર્જીસ	Charges for Betterment/Development	૨૫૧૨૪૮	૧૪૨૩૩૪
૨૧	સ્યુરેજ ક્લીયરન્સ ચાર્જીસ	Charges for Sewerage Clearance		
૨૨	મેલા પાણીની ઉપજ	Income of Sewerage Water		
૨૩	સુએજ-ડ્રેનેજ ટેક્સ/ચાર્જ સિવાયની આવક	Income other than sewerage-Drainage Tax/Charge		
૨૪	કચરાની આવક	Income from Waste		
૨૫	જુના માલ સામાન વેચાણની આવક	Income from sale of scrap		
૨૬	રોકાણો ઉપરનું વ્યાજ (ફક્ત સ્વભંડોળમાંથી કરેલા રોકાણોનું વ્યાજ)	Interest of Investment (Only investment from own revenue)		
૨૭	ઇમારત બાંધકામ પાણીની ઉચક આવક	Income from Sale of Water for Building Construction		
૨૮	પાણી પુરવઠાના ટેક્સ/ચાર્જ સિવાયની આવક	Income other than Water Tax/Charge		
૨૯	મકાનના બાંધકામ નિયમીત કરવાની આવક	Income of regularization of Building Construction		
૩૦	અન્ય ફી/ચાર્જીસ (વિગત આપવી)	Other Fee/ Charges (Specify Details)		
	પત્રક - બ Income From Non-Taxesનું કુલ	Income From Non-Taxes Total	૩૫૬૭૩૮	૯૫૩૫૭૩

૨૪/૧૧/૧૫

સહાયક નિરીક્ષક

ગુજરાત મ્યુનિસિપલ ફાઇનાન્સ બોર્ડ

ગુજરાત રાજ્યની ગુજરાત જિલ્લાની ગાંધીનગરપાલિકાની વર્ષ 2018-19 અને

2019-20 ની OWN REVENUE ની સ્થિતિ દર્શાવતું પત્રક

ગુજરાત મ્યુનિસિપલ ફાઇનાન્સ બોર્ડના પત્રકમાંક મફબ/યુ-૯/ચેલ.એફ.ઓડીટ/૨૦૧૫/૨૧૩૫૪ તા. ૧૮/૧૧/૧૫થી મળેલ અનુમોદન મુજબ)

પત્રક - ૬ Other Own Revenue

વિગત	Details	આવક રૂ.	
		૨૦૧૩-૧૪	૨૦૧૪-૧૫
વ્યાપારી પ્રવૃત્તિની આવક	Income of Commercial Activities	--	--
૧. બસ સંચાલનની આવક	Bus Transportation		
૨. દૂધ વિતરણ	Milk Distribution		
૩. વીજળી વિતરણ	Electricity Distribution		
૪. ગેસ વિતરણ	Gas Distribution		
૫. ખાડા ખાતર યોજના	Compost Scheme		
વ્યાપારી પ્રવૃત્તિનું કુલ	Total of Commercial Activities		
મ્યુનિસિપલ હસ્તક સંસ્થાઓની આવક	Income of Municipal Institutions	--	--
૧. પૂર્વ પ્રાથમિક શાળા	Pre-Primary Education	૧૬૨	--
૨. ઉચ્ચ શિક્ષણની સંસ્થાઓ	Higher Education Institutes		
૩. લાયબ્રેરી	Library	૨૬૨	૨૬૭
૪. સ્નાનાગાર	Swimming Pool		
૫. જાહેર આરોગ્ય સંસ્થાઓ	Public Health Institutes		
૬. વૈદકીય સંસ્થાઓ	Medical Institutes		
૭. સમશાન અને કબ્રસ્તાન	Crematorium & Graveyards	--	૪૩૦૦
૮. અન્ય (વિગત આપવી)	Other (Specify Details)		૧૦૫૧૭૮૪૦
મ્યુનિસિપલ હસ્તક સંસ્થાઓનું કુલ	Total of Municipal Institutions		
મ્યુનિસિપલ હસ્તકની જમીન, દુકાનો માર્કેટ વિગેરે મિલકતોમાંથી મળતી ભાડાની આવક	Rent Income from Municipal Properties viz- Land, Shops, Markets etc	૨૬૪૩૬૧૦	૪૬૨૮૧૪૩
પત્રક - ૬ Income From Non-Taxes કુલ	Other Own Revenue Total	૨૬૪૪૨૫૪	૧૫૩૫૧૬૦૦

ગુજરાત રાજ્યની ગુજરાત જિલ્લાની ગાંધીનગરપાલિકાની વર્ષ 2018-19 અને 2019-20 ની OWN REVENUE ની સ્થિતિની તારીજ

ક્રમ	વિગત	Details	આવક રૂ.	
			૨૦૧૪-૧૬	૨૦૧૮-૧૯
૧	પત્રક-અ Income From Taxesનું કુલ	Total of Taxes	૫૫૫૪૦૩૮૪	૪૭૪૨૬૬૩૯
૨	પત્રક - બ Income From Non-Taxesનું કુલ	Income From Non-Taxes Total	૩૫૬૮૩૮	૬૫૩૫૭૩૦
૩	પત્રક - ૬ Other Own Revenueનું કુલ	Other Own Revenue Total	૨૬૪૪૨૫૪	૧૫૩૫૧૬૦૦
	Grand Total of Own Revenue	Grand Total of Own Revenue	૫૮૫૪૪૦૭૬	૭૨૩૧૩૯૬૯
	પત્રક (અ) + પત્રક (બ) + પત્રક (ક)નું કુલ	Grand Total (A+B+C)		

ગાંધીનગરપાલિકા દ્વારા રજુ થયેલ રેકર્ડ, માહિતીને ધ્યાનમાં લેતાં ગાંધીનગરપાલિકાના નાણાકિય વર્ષ ૨૦૧૪-૧૬માં

રૂ. ૫૮૫૪૪૦૭૬ ની આવક સામે વર્ષ ૨૦૧૬-૧૭માં રૂ. ૭૨૩૧૩૯૬૯ ની આવક (OWN REVENUE) થયેલ છે.

આમ, રૂ. ૫૮૫૪૪૦૭૬ ગાંધીનગરપાલિકાની વર્ષ ૨૦૧૬-૧૭માં OWN REVENUE આવકમાં વધારો થયેલ જણાય છે / નથી.

ચીફ ઓફિસર

નામ:

ગાંધીનગરપાલિકા :..... (ન.પા. સીલ)

ઓડીટર - ૧૦/૧૩

સ્થાનિક ભંડોળ હિસાબ

ગાંધીનગર જિલ્લો.

નાયબ નિરીક્ષક/સહાયક નિરીક્ષક,

સ્થાનિક ભંડોળ હિસાબ

..... ઝોન/જિલ્લો.




Income & Expenditure Account
for the year ended 31st March, 2015

Sr. No.	Major Head Description	Major Code	Scheme	Amount ₹ .	
				2014/15	2013/14
I	INCOME				
1	Tax Revenue	110	A	55,496,015	52,758,214
2	Assigned Revenues & Compensations	120	B	82,390,032	72,601,141
3	Rental Income from Municipal Properties	130	C	4,161,162	3,875,387
4	Fees & User Charges	140	D	3,373,434	12,991,760
5	Sale & Hire Charges	150	E	39,848	20,303
6	Revenue Grants and Contributions & Subsidies	160	F	173,924,339	26,591,794
7	Income from Investment	170	G	-	-
8	Interest Earned	171	H	7,413,425	6,153,585
9	Other Income	180	I	521,583	20,736
	Total ₹ .			327,319,838	175,012,920
II	EXPENDITURE				
1	Establishment Expenses	210	J	124,105,739	110,008,997
2	Administrative Expenses	220	K	2,336,984	3,014,818
3	Operating & Maintenance	230	L	77,783,921	82,427,272
4	Interest & Finance Charges	240	M	7,104,826	5,431,139
5	Programme Expenses	250	N	150,406,351	1,082,360
6	Revenue Grants, Contribution, & Subsidies to Other	260	O	5,935,200	1,660,398
7	Provision & Write Off	270	P	253,495	830,195
8	Miscellaneous Expenses Losses & Refunds	271	Q	-	-
9	Depreciation	272	R	18,135,466	15,253,910
	Total			386,062,482	219,709,089
10	Gross Surplus of Income Over Expenses			-58,742,644	-44,696,169
11	Add : Prior Period Items - Income/expenditure +/-	280	S	6,102,585	-2,608,307
12	Less :-Transfer to Reserve Funds	290	T	-52,640,059	-47,304,476
13	Net Surplus Carried Over to Municipal Fund			-52,640,059	-47,304,476
	<i>Significant Accounting Policies & Notes to the Accounts</i>		U		

The Schedules Referred to above form an Integral part of the Income & Expenditure Account

For, Zinzuwadia & Co.
Chartered Accountants

For, Veraval-Patan Joint Nagar Seva Sadan



[C.A. Bhavin Doshi]
Partner
M. No. 137496
Lead Manager


(J.K.Balki)
Accountant


(M.R.Solanki)
Chief Officer

(J.V.Fofandi)
President

Place : Veraval
Date : 21.11.15


Accountant;


Chief Officer,


PRESIDENT,

Veraval-Patan Joint Nagarpalika Final Accounts for F.Y.2015-16

Income & Expenditure Account

for the year ended 31st March, 2016

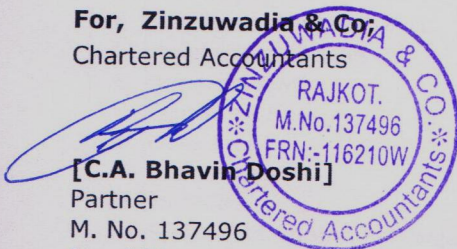
Sr.	Income 100-199	Major Code	Schedule	Amount ₹.	
				2015/16	2014/15
I	INCOME				
1	Tax Revenue	110	A	59,660,659	55,496,015
2	Assigned Revenues & Compensations	120	B	83,278,791	82,390,032
3	Rental Income from Municipal Properties	130	C	5,269,862	4,161,162
4	Fees & User Charges	140	D	11,224,460	3,373,434
5	Sale & Hire Charges	150	E	527,666	39,848
6	Revenue Grants and Contributions & Subsidies	160	F	193,343,568	173,924,339
7	Income from Investment	170	G	574,519	-
8	Interest Earned	171	H	4,861,165	7,413,425
9	Other Income	180	I	638,073	521,583
	Total ₹.			359,378,763	327,319,838
II	EXPENDITURE				
1	Establishment Expenses	210	J	130,915,844	124,105,739
2	Administrative Expenses	220	K	3,401,364	2,336,984
3	Operating & Maintenance	230	L	102,835,186	77,783,921
4	Interest & Finance Charges	240	M	7,670,506	7,104,826
5	Programme Expenses	250	N	109,043,054	150,406,851
6	Revenue Grants, Contribution, & Subsidies to Other	260	O	46,357,615	5,935,200
7	Provision & Write Off	270	P	3,471,984	253,495
8	Miscellaneous Expenses Losses & Refunds	271	Q	-	-
9	Depreciation	272	R	19,778,033	18,135,466
	Total			423,473,586	386,062,482
10	Gross Surplus of Income Over Expenses			-64,094,823	-58,742,644
11	Add : Prior Period Items - Income/expenditure +/-	280	S	-	6,102,585
				-64,094,823	-52,640,059
12	Less :-Transfer to Reserve Funds	290	T	-	-
13	Net Surplus Carried Over to Municipal Fund			-64,094,823	-52,640,059

Significant Accounting Policies & Notes to the Accounts

The Schedules Referred to above form an Integral part of the Income & Expenditure Account

For, Zinzuwadia & Co.

Chartered Accountants



[C.A. Bhavin Doshi]

Partner

M. No. 137496

Lead Manager

Place : Rajkot

Date : 12.10.2016

For, Veraval-Patan Joint Nagar Seva Sadan

Accountant

Chief Officer

President

Accountant,

Chief Officer,

PRESIDENT,

Veraval-Patan Joint Municipality

Veraval Patan Joint Municipality

Veraval-Patan Joint Municipality

Zinzuwadia & Co.

Chartered Accountants