

અ વેરાકીય આવક

ક્રમ	વિગત	ગુજરાત નગરપાલિકા અધિનિયમ-૧૯૬૩ની કલમ	આવક રૂ.	
			૨૦૧૪-૧૫	૨૦૧૫-૧૬
૧	મિલકતવેરો / સંયુક્ત કર	૯૯(૧) (૧)	૭૯૯૪૭૯૫	૧૦૭૧૦૫૧
૨	પશુ. વાહન તથા હોડીઓ પરનો વેરો/ વાહન વેરો	૯૯(૧) (૨)	૬૯૧૭૦૦	૪૪૨૯૦૯
૩	પશુ. વાહન તથા હોડીઓ પરનો ટોલ	૯૯(૧) (૩)	૦	૦
૪	કુતરાઓ પરનો કર	૯૯(૧) (૫)	૦	૦
૫	ખાસ સફાઈ કર	૯૯(૧) (૬)	૦	૦
૬	સામાન્ય સફાઈ કર	૯૯(૧) (૭)	૨૩૯૩૯૫૯	૩૧૫૪૦૭૭
૭	મોરીયો પરનો કર / ગટર વેરો	૯૯(૧) (૮)	૨૭૨૭૭૫૬	૩૬૨૧૦૦૦
૮	સામાન્ય પાણી વેરો	૯૯(૧) (૯)	૫૧૬૩૬૪૦	૬૩૩૩૦૬
૯	ખાસ પાણી વેરો	૯૯(૧) (૯)	૦	૦
૧૦	દિવાબત્તી વેરો	૯૯(૧) (૧૦)	૪૭૮૩૬	૯૮૫૯૬
૧૧	યાત્રા વેરો	૯૯(૧) (૧૧)	૦	૦
૧૨	ખાસ શૈક્ષણિક ઉપકર	૯૯(૧) (૧૨)	૪૨૭૧૬૨	૧૦૬૨૬૦
૧૩	ઢોર વેચાણ પર કર	૯૯(૧) (૧૩)	૦	૦
૧૪	જમીન / ઇમારત સુધારણા કર	૯૯(૧) (૧૪)	૦	૦
૧૫	મોબાઇલ ટાવર ઉપરનો કર	૯૯(૧) (૧૪)-ક	૦	૦
૧૬	વ્યવસાય વેરો	૯૯(૧) (૧૪)-ક	૧૪૧૬૧૨૮	૨૦૯૬૬૪
૧૭	મનોરંજન કર(કેબલ ટીવી/ ડિસ્કએન્ટના પરનો મનોરંજન કર)	૯૯(૧) (૧૫)	૧૫૫૭૫૩	૪૪૫૦૧
૧૮	જાહેરાત / હોડીગની આવક		૨૧૫૧૭૧	૬૯૩૯૯
૧૯	અગ્નિ શાંતિ કર		૦	૦
૨૦	અંતિત કર (ટોલ ટેક્ષ)		૦	૦
૨૧	થિવેટર ટેક્ષ		૦	૦
	પત્રક-અ Income Taxesનું કુલ	Total Income From Taxes	૨૨૨૩૩૯૦૦	૨૯૫૪૮૨

સત રાજ્યની નવસારી જિલ્લાની વિજલપોર નગરપાલિકાની વર્ષ ૨૦૧૪-૨૦૧૫ અને ૨૦૧૫-૨૦૧૬ની OWE REVENUEની હિસેબી દર્શાવતું

પત્રક

(ગુજરાત મ્યુનિસિપલ કોર્પોરેશન બોર્ડના પત્ર ક્રમાંક મફબ/યુ-૯/એલ.એફ.ઓડિટ/૨૦૧૫/૨૧૩૫૪ તા.૧૮-૧૧-૧૫થી મળેલ અનુમોદન મુજબ)

પત્રક-બ Income From Non-Taxes

બ. બિનવેરાકીય આવક

ક્રમ	વિગત	Details	આવક રૂ.	
			૨૦૧૪-૧૫	૨૦૧૫-૧૬
૧	ફી / ચાર્જીઝ / લાગત	Fees/Charges/Duty	૦	૦
૨	જમીનની લાગત	Land Duty	૦	૦
૩	શોધાઈ /લખાઈ ફી	Fees for Finding & writing	૨૦૯૦૧	૯૩૫૫૩
૪	હોટલ પરવાના લાગત	Hotel Permission Fee	૦	૦
૫	ઉમારત બાંધકામ પરવાનના ફી	Building Permission Fee	૧૦૨૪૬૬૬	૬૯૦૦
૬	ગુમાસ્તાઘારા લાગત	Shops & Establishment Act Fee	૧૬૨૬૦	૨૩૫૫૦
૭	શોષકુવા લાગત	Fee of Pit (Cesspool)	૦	૦
૮	હોર ડબ્બા દંડની આવક	Income of cattle penalty	૦	૦
૯	ભેળસેળ ઘારા હેઠળની આવક	Income under adulteration Act	૦	૦
૧૦	જન્મ મરણ મોડી નોંધણી દંડ	Penalty of Late Registration of Birth & Death	૧૪૦	૩૪૦
૧૧	લારી સ્ટેન્ડ ફી	Lari Stand Fee	૧૧૧૩૨૨૬	૯૧૩૦૯૦
૧૨	પાણી કનેક્શન ફી	Water Connection Fee	૯૨૬૫૦	૧૫૦૬૦
૧૩	ગટર કનેક્શન ફી	Drainage Connection Fee	૨૦૮૦૦૦	૬૦૦૦
૧૪	હોસ્પીટલ - એમ્બ્યુલન્સ ચાર્જીસ	Hospital-Ambulance Charge	૨૧૨૫	૨૮૦૮૦
૧૫	પાણી વેચાણની ચાર્જીસ	Charge for Sale of Water	૩૬૬૦૦	૬૧૦૫૦
૧૬	ફાયર એક્ઝટીંગ્યુસીંગ ફી/આવક	Fire Extinguishing Fee/ Income	૨૦૧૦	૨૦૦૦
૧૭	ટેન્ડર વેચાણની આવક	Amount of sale of Tender	૧૦૪૧૧૦	૨૩૨૦૦૦
૧૮	પિલ્કત ટ્રાન્સફર ફી	Transfer Fee of Properties	૧૪૧૫૬૨૧	૨૮૯૩૪૨૩
૧૯	આરટીઆઈ કોપી ફી	Copy Fee of RTI	૨૫૦	૬૦
૨૦	બેટ્ટરમેન્ટ / ડેવલપમેન્ટ ચાર્જીસ	Charges for Betterment/ Development	૦	૦
૨૧	સ્યુરેજ ક્લેયરન્સ ચાર્જીસ	Charges for Sewerage Clearance	૦	૦
૨૨	મેલા પાણીની ઉપજ	Income of Sewerage Water	૦	૦
૨૩	સયોજ-ડેનેજ ટેક્સ/ચાર્જી સિવાયની આવક	Income other than sewerage-Drainage Tax/Charge	૦	૦
૨૪	કચરાની આવક	Income from waste	૦	૦
૨૫	જના માલ સામાન વેચાણની આવક	Income from sale of scrap	૦	૦
૨૬	રોકાણો ઉપરનું વ્યાજ(ફક્ત સ્વલંડોળમાંથી કરેલા રોકાણનું વ્યાજ)	Interest of Investment (Only investment from own revenue)	૪૫૯૨૦૬	૨૬૪૨૦૪
૨૭	ઉમારત બાંધકામ પાણીની ઉચ્ચક આવક	Income from Sale of Water for Building Construction	૧૩૩૮૧	૯૫૮
૨૮	પાણી પુરવઠાના ટેક્સ/ચાર્જી સિવાયની આવક	Income other than Water Tax/Charge	૩૦૦૦	૧૦૦૦
૨૯	મહાનના બાંધકામ નિયમીત કરવાની આવક	Income of regularization of Building Construction	૨૦૯૪૪૪	૧૪૦૦૦
૩૦	અન્ય ફી/ચાર્જીસ (વિગત આપવી)	Other Fee/Charges (Specify Details)	૦	૦
	પત્રક-બ Income From Non-Taxesનું કુલ	Income From Non-Taxes Total	૪૦૯૧૯૦૨	૪૦૩૮૪૦૫

દર્શાવતું પત્રક

પત્રક-૬ Other Own Revenue


૩. અન્ય સ્વલંડોળ

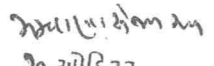
ક્રમ	વિગત	Details	આવક રૂ.	
			૨૦૧૪-૧૫	૨૦૧૫-૨૦૧૬
૧	વ્યાપારી પ્રવૃત્તિની આવક	Income of Commercial Activities		
	૧. બસ સંચાલનની આવક	Bus Transportation	૦	
	૨ દૂધ વિતરણ	Milk Distribution	૦	
	૩ વીજળી વિતરણ	Electricity Distribution	૦	
	૪ ગેસ વિતરણ	Gas Distribution	૦	
	૫ ખાડા ખાતર યોજના	Compost Scheme	૦	
	વ્યાપારી પ્રવૃત્તિનું કુલ	Total of Commercial Activities	૦	
૨	મ્યુનિસિપલ હસ્તક સંસ્થાઓની આવક	Income of Municipal Institutions		
	૪.૧ પૂર્વ પ્રાથમિક શાળા	Pre-Primary Education	૧૮૧૩	૧૦
	૪.૨ ઉચ્ચ શિક્ષણની સંસ્થાઓ	Higher Education Institutes	૦	
	૪.૩ લાયબ્રેરી	Library	૦	
	૪.૪ સ્નાનાગાર	Swimming Pool	૦	
	૪.૫ જાહેર આરોગ્ય સંસ્થાઓ	Public Health Institutes	૦	
	૪.૬ વૈદકીય સંસ્થાઓ	Medical Institutes	૦	
	૪.૭ સ્મશાન અને કબ્રસ્તાન	Crematorium & Graveyards	૦	
	૪.૮ અન્ય (વિગત આપવી)	Other	૦	
	મ્યુનિસિપલ હસ્તક સંસ્થાઓનું કુલ	Total of Municipal Institutions	૧૮૧૩	૧૦
૩	મ્યુનિસિપલ હસ્તકની જમીન, દુકાનો માર્કેટ વિગેરે મિલકતોમાંથી મળતી ભાડાની આવક	Rent Income from Municipal Properties viz. Land, Shops, Markets etc	૧૮૩૬૬૦	૭૧૭૬૦
	પત્રક-૬ Income From Non- Taxesનું કુલ	Other Own Revenue Total	૧૮૫૪૭૩	૭૧૮૭૦


૧. રાજ્યની નવસારી જિલ્લાની વિજલપોર નગરપાલિકાની વર્ષ ૨૦૧૪-૨૦૧૫ અને ૨૦૧૫-૨૦૧૬ની OWN REVENUEની સ્થિતિની તારીજ


ક્રમ	વિગત	Details	આવક રૂ.	
			૨૦૧૪-૧૫	૨૦૧૫-૨૦૧૬
૧	પત્રક-અ Income Taxesનું કુલ	Total Income From Taxes	૨૨૨૩૩૮૦૦	૨૯૫૪૮૨૬૫
૨	પત્રક-બ Income From Non-Taxesનું કુલ	Income From Non-Taxes Total	૪૭૯૧૫૯૨	૪૭૩૮૪૯૫
૩	પત્રક-ક Income From Non-Taxesનું કુલ	Other Own Revenue Total	૫૮૫૪૭૩	૭૧૮૭૭૩
	Grand Total Of Own Revenue પત્રક(અ)+ પત્રક(બ)+પત્રક(ક)નું કુલ	Grand Total Of Own Revenue Grand Total (A+B+C)	૨૭૬૧૧૩૬૫	૩૫૦૦૧૫૩૩

નગરપાલિકા દ્વારા રજૂ થયેલ રેકર્ડ, માહિતીને ધ્યાનમાં લેતાં નગરપાલિકાના નાણાકીય વર્ષ ૨૦૧૪-૧૫માં રૂ.૨,૭૬,૧૧,૩૬૫/-ની આવક સામે વર્ષ ૨૦૧૫-૧૬માં રૂ.૩,૫૦,૦૫,૫૩૩/- ની આવક (OWN REVENUE) થયેલ છે. આમ, વિજલપોર નગરપાલિકાની વર્ષ ૨૦૧૫-૧૬માં OWN REVENUE આવકમાં વધારો થયેલ જણાય છે.


ચીફ ઓફિસર
નામ-આર.પી. જોષી
વિજલપોર નગરપાલિકા


આચાર્ય કેમ અ
ક્ર.ઓડિટર
સ્થાનિક ભંડોળ હિસાબ
નવસારી જિલ્લો


નિયંત્રક/સહાયક નિરીક્ષક
સ્થાનિક ભંડોળ હિસાબ
નવસારી, ઝોન/જિલ્લો


વિલ્લય સહાયક નિરીક્ષક
સ્થાનિક ભંડોળ હિસાબ
નવસારી



VIJALPORE NAGARPALIKA
UNAUDITED INCOME & EXPENDITURE ACCOUNT
For the year ended March 31,2015

Sr. No.	Major Head Description	Major Code	Schedule	Amount	
				2015	2014
I	INCOME				
1	Tax Revenue	110	A	22,674,949.00	20,650,348.00
2	Assigned Revenues & Compansations	120	B	23,575,377.00	19,759,875.00
3	Rental Income from Municipal Properties	130	C	1,215,039.00	821,383.00
4	Fees & User Charges	140	D	3,795,876.00	1,983,538.00
5	Sale & Hire Charges	150	E	140,793.00	306,370.00
6	Revenue Grants and Contributions & Subsidies	160	F	30,215,703.00	20,855,873.00
7	Income from Investment	170	G	1,166,045.00	1,363,180.58
8	Interest Earned	171	H	357,028.00	28,807.00
9	Other Income	180	I	1,596,123.00	907,036.00
				83,736,933.00	66,676,410.58
II	EXPENDITURE				
1	Establishment Expenses	210	J	45,003,905.00	20,841,218.00
2	Administrative Expenses	220	K	2,645,920.00	3,526,025.00
3	Operating & Maintenance	230	L	37,831,892.00	23,452,356.00
4	Interest & Finance Charges	240	M	545,802.00	1,115,884.00
5	Programme Expenses	250	N	1,202,145.00	799,941.00
6	Revenue Grants, Contribution, & Subcidies to Other	260	O	743,805.00	-
7	Provision & Write Off	270	P	290,585.00	123,082.00
8	Miscellaneous Expenses Losses & Refunds	271	Q	-	-
9	Depreciation	272	R	25,365,273.00	19,093,040.00
				113,629,327.00	68,951,546.00
	Gross Surplus of income Over Expenses			(29,892,394.00)	(2,275,135.42)
	Less : Transfer to Reserve Funds/Prior Period Exps.	290	S(a)	-	-
	Add : Prior Period Items	280	S(b)	1,754,026.00	-
	Net Surplus Carried Over to Municipal Fund			(28,138,368.00)	(2,275,135.42)
	Notes to the Accounts		U		

The Schedules Refers to above form an Integral part of the Income & Expenditure Account

For, Arvind V. Shah & Co.
Chartered Accountants


A. N. Pathak
Lead Manager

CA. Adwait Pathak

Mem.No.- 118574

Date : 27.10.2015

Place : Ahmedabad



For, Vijalpole Nagarpalika

[Signature] Accountant
(Vimalbhai parmar)
[Signature] Chief Officer
G. K. Chandpa
[Signature] President
(Hemaben Bhandari)

Date : 27.10.2015

Place : Vijalpole



VIJALPORE NAGARPALIKA
UNAUDITED INCOME & EXPENDITURE ACCOUNT
For the year ended March 31, 2016

Sr. No.	Major Head Description	Major Code	Schedule	Amount	
				2016	2015
I INCOME					
1	Tax Revenue	110	A	18,272,151.00	22,674,949.00
2	Assigned Revenues & Compensations	120	B	22,748,524.00	22,575,377.00
3	Rental Income from Municipal Properties	130	C	1,228,039.00	1,215,039.00
4	Fees & User Charges	140	D	3,758,001.20	3,795,876.00
5	Sale & Hire Charges	150	E	406,283.00	140,793.00
6	Revenue Grants and Contributions & Subsidies	160	F	4,572,083.00	30,215,703.00
7	Income from Investment	170	G	19,325,716.91	1,166,045.00
8	Interest Earned	171	H	767,203.10	357,028.00
9	Other income	180	I	1,127,167.00	1,596,123.00
				72,205,248.21	83,736,933.00
II EXPENDITURE					
1	Establishment Expenses	210	J	35,606,244.00	45,003,905.00
2	Administrative Expenses	220	K	9,837,420.75	2,645,920.00
3	Operating & Maintenance	230	L	27,222,874.03	37,831,892.00
4	Interest & Finance Charges	240	M	5,050.69	545,802.00
5	Programme Expenses	250	N	2,053,596.00	1,202,145.00
6	Revenue Grants, Contribution, & Subsidies	260	O	306,315.00	743,805.00
7	Provision & Write Off	270	P	659,843.00	290,585.00
8	Miscellaneous Expenses Losses & Refunds	271	Q		
9	Depreciation	272	R	27,198,727.00	25,365,273.00
				102,890,070.43	113,629,327.00
Gross Surplus of Income Over Expenses				(30,684,822.22)	(29,892,394.00)
Less : Transfer to Reserve Funds/Prior Period Exps				(3,150.00)	
Add : Prior Period Items				(5,295,534.03)	1,754,026.00
Net Surplus Carried to Municipal Fund				(35,983,506.22)	(28,138,368.00)
Notes to the Accounts					
				U	

The Schedules Refers to above form an integral part of the Income & Expenditure Account

For, Arvind V. Shah & Co.
Chartered Accountants

A. Pathak

Lead Manager

CA. Adwait Pathak

Mem.No.- 118574

Date : 25.10.2016

Place : Ahmedabad



For, Vijalpole Nagarpalika

(Signature)
Accountant
(Vimalbbai Parmar)

(Signature)
Chief Officer
(Rameshbhai Joshi)

(Signature)
President
(Hemaben Bhandari)

Date : 25.10.2016

Place : Vijalpole